



STATISTIQUES ET INDICATEURS

# LES DEMANDEURS ÉLOIGNÉS DE L'EMPLOI RÉGION PAYS DE LA LOIRE - À FIN MARS 2024

## VOLUME ET ÉVOLUTION

### RÉGION PAYS DE LA LOIRE

➤	<b>35 539</b>	demandeurs inscrits durant 12 mois ou plus en catégorie A sur les 15 derniers mois	<b>- 1,2%</b>	d'évolution annuelle de volume
➤	<b>12,9%</b>	de la Demande d'Emploi ABC de Fin de Mois	<b>- 0,1 pt(s)</b>	d'évolution annuelle de la part
➤	<b>15 797</b>	demandeurs inscrits durant 24 mois ou plus en catégorie A sur les 27 derniers	<b>- 13,7%</b>	d'évolution annuelle du volume
➤	<b>5,7%</b>	de la Demande d'Emploi ABC de Fin de Mois ABC	<b>- 0,9 pt(s)</b>	d'évolution annuelle de la part

### FRANCE MÉTROPOLITAINE

➤	<b>924 195</b>	<b>- 0,3%</b>
➤	<b>18,2%</b>	<b>- 0,1 pt(s)</b>
➤	<b>408 150</b>	
➤	<b>8,0%</b>	

## COMPARAISONS TERRITORIALES

	Ensemble des demandeurs en cat. ABC à fin mars 24		Dont inscrits en cat. A 12 mois durant les 15 derniers mois			Dont inscrits en cat. A 24 mois durant les 27 derniers mois	
	Volume		Volume	Part dans DEFM ABC	Evolution / mars 23	Volume	Part dans DEFM ABC
Auvergne-Rhone-Alpes	588 069		96 192	16,4%	+ 0,5%	40 479	6,9%
Bourg.-Franche-Comte	194 662		31 220	16,0%	+ 0,8%	13 047	6,7%
Bretagne	243 018		33 153	13,6%	+ 1,4%	13 898	5,7%
Centre-Val De Loire	191 474		31 659	16,5%	+ 0,2%	14 091	7,4%
Corse	21 638		2 759	12,8%	+ 3,0%	826	3,8%
Grand Est	409 234		84 810	20,7%	+ 1,1%	39 587	9,7%
Hauts-De-France	509 146		106 814	21,0%	+ 3,0%	47 338	9,3%
Ile De France	965 986		216 953	22,5%	- 2,0%	102 240	10,6%
Normandie	243 469		41 002	16,8%	+ 1,8%	17 792	7,3%
Nouvelle-Aquitaine	457 456		63 548	13,9%	+ 0,4%	25 354	5,5%
Occitanie	545 509		100 362	18,4%	- 1,6%	44 943	8,2%
Pays de La Loire	274 779		35 539	12,9%	- 1,2%	15 797	5,7%
Prov. Alpes Cote D'Azur	448 280		80 298	17,9%	- 2,3%	33 647	7,5%
France Metropolitaine	<b>5 091 926</b>		<b>924 195</b>	<b>18,2%</b>	<b>- 0,3%</b>	<b>408 150</b>	<b>8,0%</b>



Les demandeurs éloignés de l'emploi sont identifiés comme ceux inscrits au moins 12 mois sans activité au cours des 15 derniers mois, parmi les demandeurs d'emploi de catégorie ABC. Parmi eux certains cumulent jusqu'à 24 mois au cours des 27 derniers. Ces deux indicateurs visent à mieux décrire les demandeurs d'emploi de longue durée n'ayant pas ou peu exercé d'activité.

# CARACTÉRISTIQUES DES DEMANDEURS

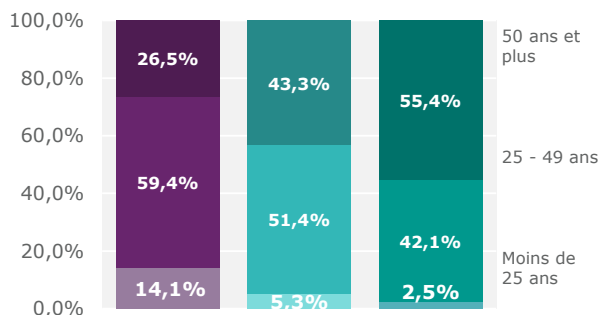
## GRAPHIQUES DONNÉES SOCIO-DÉMOGRAPHIQUES

LÉGENDE :   
■ Ensemble des demandeurs en cat. ABC   
■ - Dont inscrits en cat. A + 12 mois durant les 15 derniers   
■ - Dont inscrits en cat. A + 24 mois durant les 27 derniers

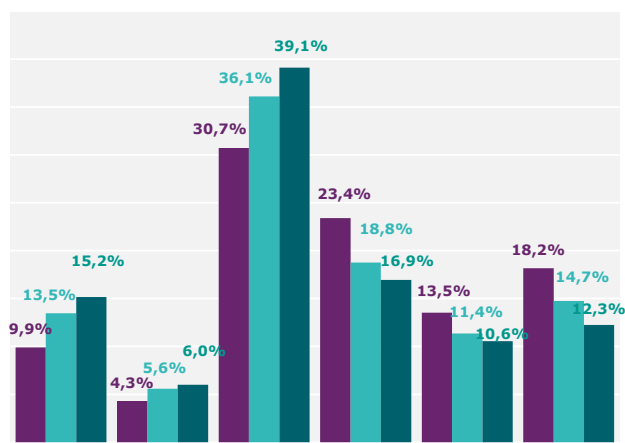
LECTURE : 26,5% de l'ensemble de la DEFM ABC est âgée de 50 ans ou plus. Cette population représente 43,3% pour les demandeurs en cat. A + 12 mois pendant les 15 derniers.



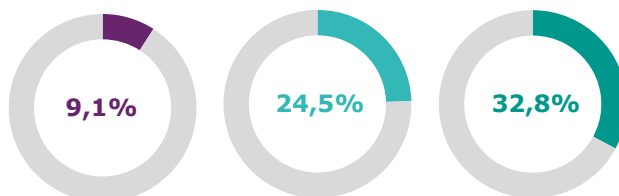
RÉPARTITION PAR SEXE



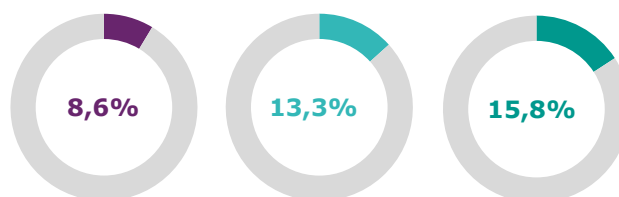
RÉPARTITION PAR ÂGE



RÉPARTITION PAR NIVEAU DE FORMATION



PART DES BÉNÉFICIAIRES DE L'OBLIGATION D'EMPLOI

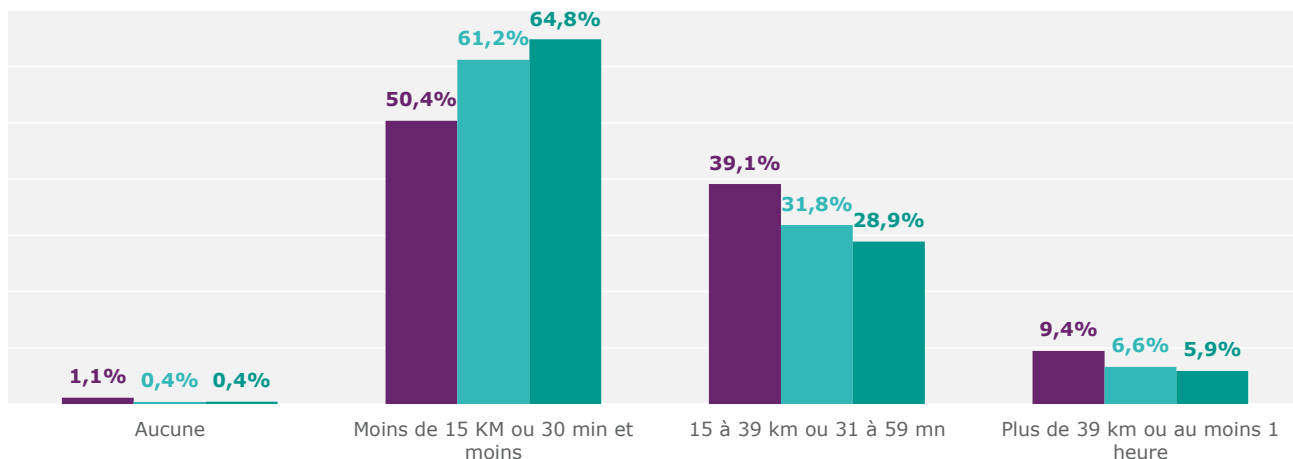


PART DES RÉSIDENTS EN QPV

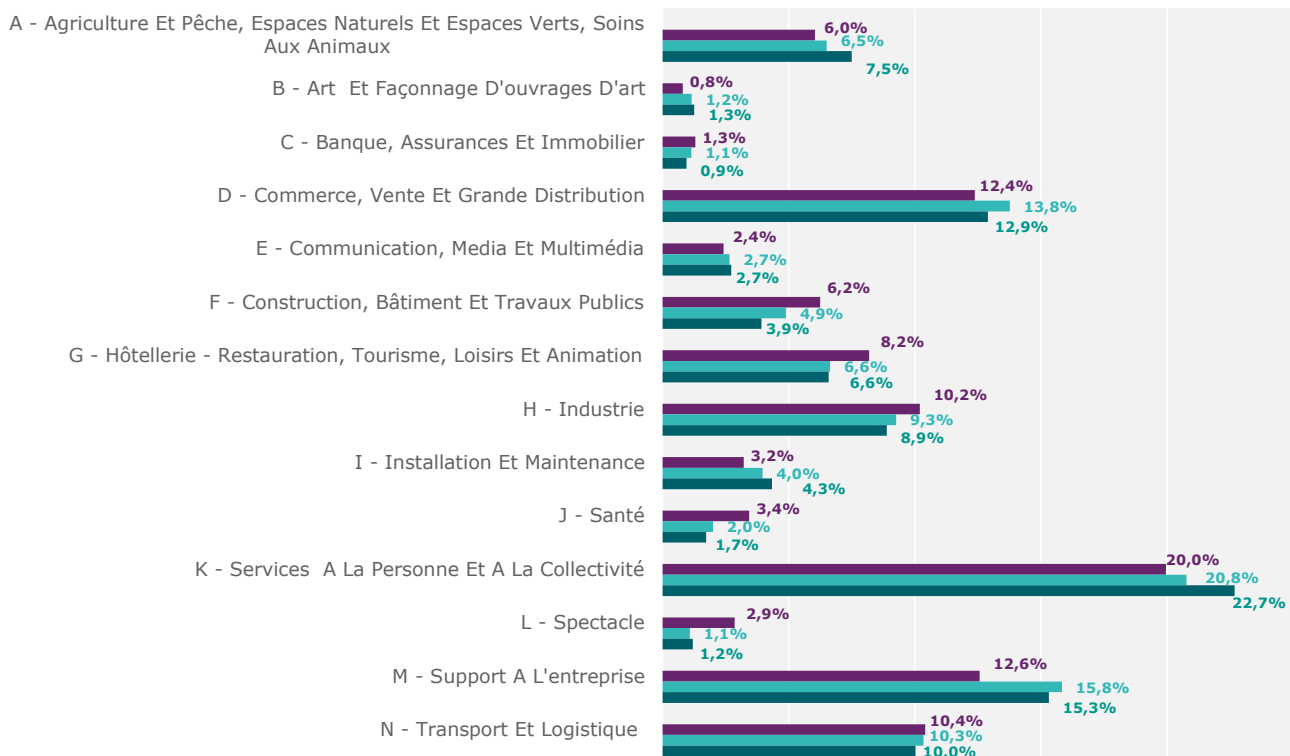
## GRAPHIQUES RECHERCHE D'EMPLOI

LÉGENDE :   
■ Ensemble des demandeurs en cat. ABC   
■ - Dont inscrits en cat. A + 12 mois durant les 15 derniers   
■ - Dont inscrits en cat. A + 24 mois durant les 27 derniers

LECTURE : 50,4% de l'ensemble de la DEFM ABC est seulement mobile à moins de 15 km ou 30 min. Cette population représente 61,2% pour les demandeurs en cat. A + 12 mois pendant les 15 derniers.



MOBILITÉ DES DEMANDEURS D'EMPLOI

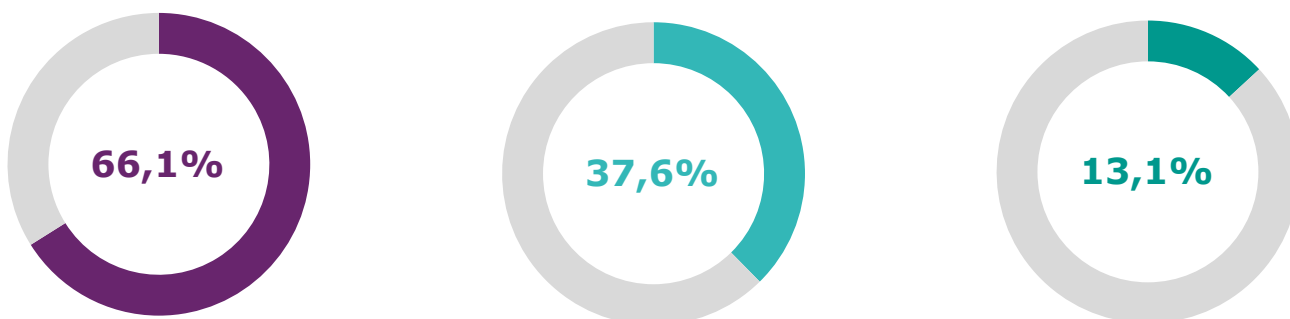


#### DOMAINE DE METIER RECHERCHE

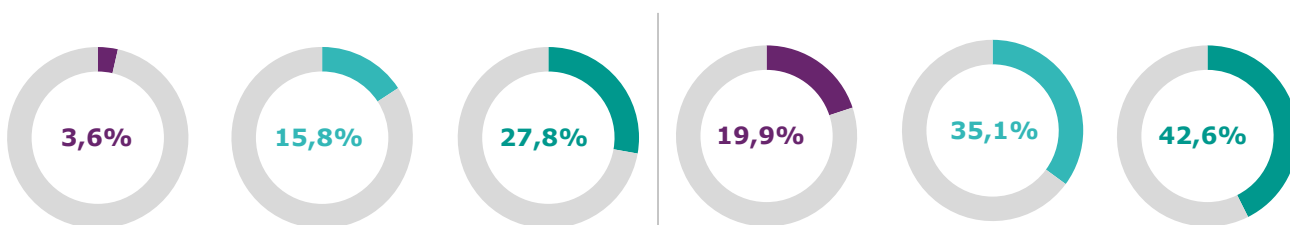
### GRAPHIQUES INDEMNISATION ET MINIMA SOCIAUX

LÉGENDE :   
■ Ensemble des demandeurs en cat. ABC   
■ - Dont inscrits en cat. A + 12 mois durant les 15 derniers   
■ - Dont inscrits en cat. A + 24 mois durant les 27 derniers

LECTURE : 66,1% de l'ensemble de la DEFM ABC est indemnisée. Cette population représente 37,6% pour les demandeurs en cat. A + 12 mois pendant les 15 derniers.



#### INDEMNISÉS



#### BÉNÉFICIAIRES DE L' ASS

#### BÉNÉFICIAIRES DU RSA

Directeurs de la publication :   
**Martine CHONG-WA NUMERIC – Jean-Marc VIOLEAU**

Responsable de la rédaction :   
**Vincent RAGOT**

Conception et réalisation :   
**Service SEE – Gaétan COIRIER**

Contact : statsPDL@francetravail.fr

France Travail Pays de la Loire   
 1 rue de la Cale Crucy   
 44100 Nantes

[WWW.FRANCETRAVAIL.ORG](http://WWW.FRANCETRAVAIL.ORG)

