



Le Marché du Travail : Données Repères

Communauté de Communes

Document Trimestriel

Situation au 31/03/2014



Libre de diffusion sous réserve de mention de la source « Pôle emploi Pays de la Loire »

LES CHIFFRES CLES

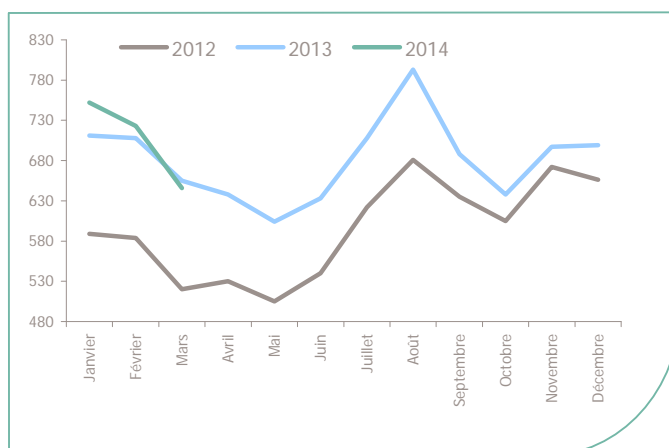
CC de la Région de Chemillé

	DEFM Cat A	Evolution annuelle
CC de la Région de Chemillé	646	-1.4%
Dépt 49	37 710	4.8%
Pays de la Loire	164 368	5.4%
Poids de la CC/dpt	1.7%	

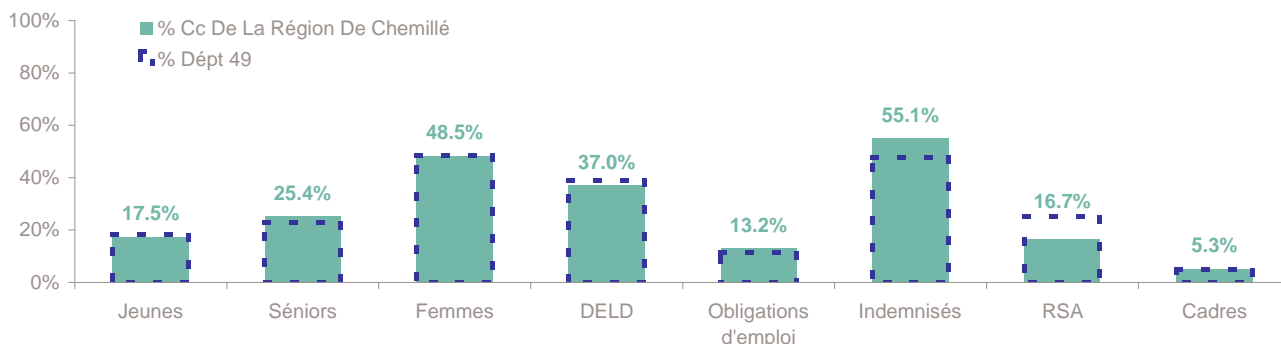
	Homme	Femme
Volume	333	313
Poids	51.5%	48.5%
Evo. annuelle	3.4%	-6.0%

EVOLUTION DE LA DEMANDE D'EMPLOI (Catégorie A)

	DEFM Cat A	Poids	Evolution annuelle
Hommes	333	51.5%	3.4%
- 25 ans	67	10.4%	-9.5%
25-49 ans	181	28.0%	4.0%
50 ans et +	85	13.2%	14.9%
Femmes	313	48.5%	-6.0%
- 25 ans	46	7.1%	-16.4%
25-49 ans	188	29.1%	-6.9%
50 ans et +	79	12.2%	3.9%
- 25 ans	113	17.5%	-12.4%
25-49 ans	369	57.1%	-1.9%
50 ans et +	164	25.4%	9.3%
TOTAL	646	100.0%	-1.4%



REPARTITION DE LA DEMANDE D'EMPLOI PAR PUBLICS (Catégorie A)



Evolution annuelle

CC de la Région de Chemillé	-12.4%	9.3%	-6.0%	-6.3%	13.3%	-3.5%	3.8%	6.3%
Dépt 49	-0.6%	12.1%	5.3%	14.7%	12.5%	-0.1%	8.5%	3.9%

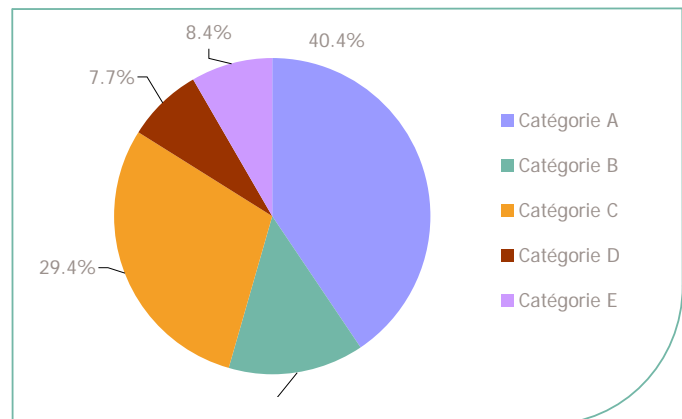
La Demande d'emploi 31 mars 2014 (Données brutes)

LE MARCHE DU TRAVAIL

CC de la Région de Chemillé

LES CATEGORIES DE DEMANDEURS D'EMPLOI

	DEFM mars 2014	Poids	Evolution annuelle
Catégorie A	646	40.4%	-1.4%
Catégorie B	224	14.0%	1.4%
Catégorie C	470	29.4%	10.8%
Catégorie D	123	7.7%	-8.2%
Catégorie E	135	8.4%	10.7%
TOTAL	1 598	100.0%	2.7%



LES 15 METIERS LES PLUS RECHERCHES PAR LES DE (Catégorie A)

	Hommes	Femmes	Total	Poids (métier / total des métiers)
H3302 Opérations manuelles d'assemblage, tri ou emballage	10	14	24	3.7%
N1103 Magasinage et préparation de commandes	NC	NC	20	3.1%
K1303 Assistance auprès d'enfants	NC	NC	19	2.9%
K2204 Nettoyage de locaux	NC	NC	19	2.9%
F1703 Maçonnerie	NC	NC	17	2.6%
K1304 Services domestiques	NC	NC	16	2.5%
J1301 Personnel polyvalent des services hospitaliers	NC	NC	15	2.3%
A1203 Entretien des espaces verts	NC	NC	12	1.9%
A1401 Aide agricole de production fruitière ou viticole	5	7	12	1.9%
H2102 Conduite d'équipement de production alimentaire	7	5	12	1.9%
A1414 Horticulture et maraîchage	NC	NC	11	1.7%
D1106 Vente en alimentation	NC	NC	11	1.7%
N1101 Conduite d'engins de déplacement des charges	NC	NC	11	1.7%
D1214 Vente en habillement et accessoires de la personne	NC	NC	10	1.5%
G1602 Personnel de cuisine	NC	NC	10	1.5%

NC : données non communiquées en raison du secret statistique (< à 5)

DEMANDES D'EMPLOI ENTREES ET SORTIES (Catégorie A)

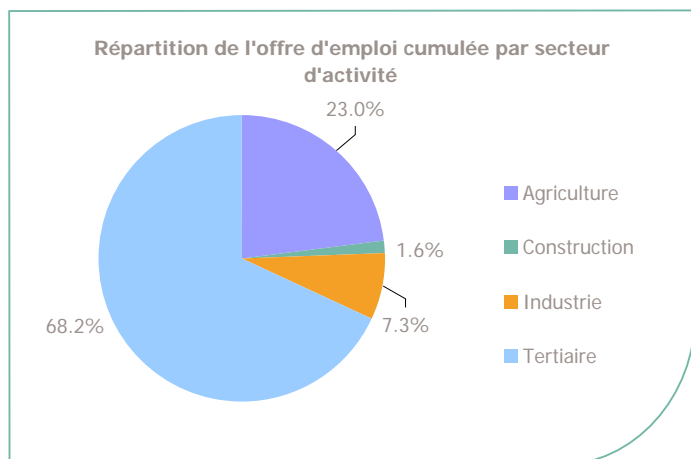
	Demandes enregistrées		Demandes sorties		
	Cumul 12 mois	Evol. Ann. Cum.	Cumul 12 mois	Evol. Ann. Cum.	
dont :	1 428	5.3%	1 367	19.6%	dont :
<i>licenciements économiques</i>	13	-27.8%	517	15.4%	<i>absences au contrôle</i>
<i>autres licenciements</i>	137	3.8%	353	22.6%	<i>reprises emploi signalées</i>
<i>démissions</i>	43	10.3%	151	-14.7%	<i>entrées en stage formation</i>
<i>fins de CDD</i>	425	6.8%	144	5.9%	<i>arrêts de recherche</i>
<i>fins de mission d'intérim</i>	93	-8.8%	102	155.0%	<i>radiations administratives</i>
<i>premières entrées</i>	60	27.7%	100	61.3%	<i>autres cas</i>
<i>reprises d'activité</i>	153	-2.5%			
<i>autres cas</i>	504	9.2%			

Source : Pôle emploi - Persee

LES CHIFFRES CLES

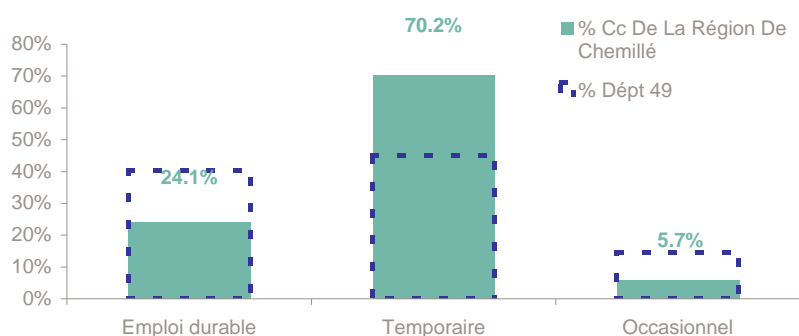
	Nombre	Evolution annuelle	Cumul 12 mois	Evolution annuelle cumulée
OEE Cc De La Région De Chemillé	67	24.1% ↗	965	10.0% ↗
OEE Dépt 49	2 614	1.9%	32 463	-5.6%
OEE Pays de la Loire	12 926	1.0%	154 304	-5.2%
Poids de la CC dans le dépt	2.6%		3.0%	

REPARTITION DE L'OFFRE D'EMPLOI PAR SECTEUR D'ACTIVITE



OEE	mars 2014	Cumul 12 mois	Evol. Annuelle Cumulée
Agriculture		222	270.0%
Construction		15	-37.5%
Industrie	14	70	-10.3%
Tertiaire	53	658	-8.0%
TOTAL	67	965	10.0%

REPARTITION DE L'OFFRE D'EMPLOI PAR TYPE D'OFFRE



Evolution annuelle cumulée - mars 2014

OEE	Cc De La Région De Chemillé	Dépt 49
Durable	-13.1%	12.0%
Temporaire	20.5%	-9.2%
Occasionnel	17.0%	-16.3%

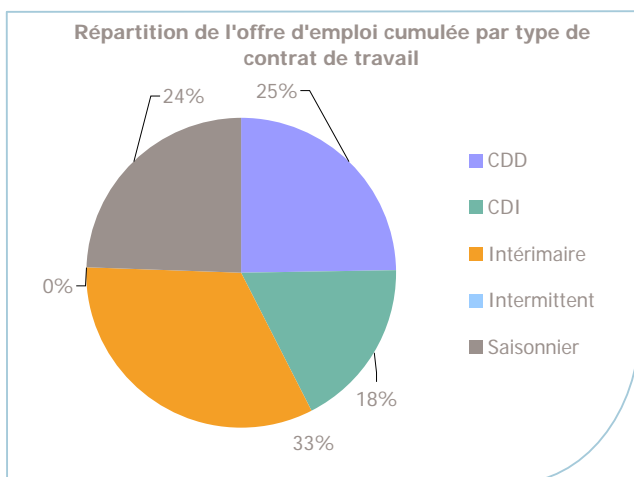
Source : Pôle emploi - Persee

Emploi durable : Offres d'emploi enregistrées à Pôle emploi, correspondant à des contrats d'une durée supérieure à 6 mois.

Emploi temporaire : Offres d'emploi enregistrées à Pôle emploi, correspondant à des contrats d'une durée comprise entre 1 et 6 mois.

Emploi occasionnel : Offres d'emploi enregistrées à Pôle emploi, correspondant à des contrats d'une durée inférieure à un mois.

REPARTITION DE L'OFFRE D'EMPLOI PAR TYPE DE CONTRAT DE TRAVAIL



	mars 2014	Cumul 12 mois	Evol. Annuelle Cumulée
CDD	25	239	-3.6%
CDI	10	171	-16.2%
Intérimaire	30	320	-18.6%
Intermittent			
Saisonnier	2	235	634.4%
TOTAL	67	965	10.0%

LES 15 METIERS LES PLUS RECHERCHES PAR LES EMPLOYEURS

Offres d'Emploi Enregistrées	De avril 2013 à mars 2014	Poids (métier / total des métiers)
A1401 Aide agricole de production fruitière ou viticole	199	20.6%
J1501 Soins d'hygiène, de confort du patient	43	4.5%
I1304 inst. et maintenance d'équipements ind. et d'explo.	33	3.4%
H2913 Soudage manuel	27	2.8%
H2903 Conduite d'équipement d'usinage	25	2.6%
J1301 Personnel polyvalent des services hospitaliers	25	2.6%
K2204 Nettoyage de locaux	22	2.3%
H2902 Chaudronnerie - tôlerie	19	2.0%
H3302 Opérations manuelles d'assemblage, tri ou emballage	19	2.0%
H3404 Peinture industrielle	18	1.9%
N1103 Magasinage et préparation de commandes	17	1.8%
H1203 Conception et dessin produits mécaniques	16	1.7%
H2206 Réalisation de menuiserie bois et tonnellerie	15	1.6%
F1703 Maçonnerie	14	1.5%
M1203 Comptabilité	14	1.5%

Source : Pôle emploi - Persee

www.observatoire-emploi-paysdelaloire.fr

Le service Statistiques, Etudes et Evaluation est à votre disposition pour tout complément d'information
Contact : statsPDL@pole-emploi.fr

Directeur de publication Ad intérim :
Jean-Luc RECHER
Directeur de la rédaction :
Josette BARREAUD
Conception et réalisation :
Service Statistiques, Etudes et
Evaluation – Catherine MOULIN,
Brigitte VIGOUROUX.