



# DONNEES REPERES

## COMMUNAUTES DE COMMUNES

### SITUATION AU 31 MARS 2016



Libre de diffusion sous réserve de mention de la source « Pôle emploi Pays de la Loire »

pôle emploi

### LES CHIFFRES CLES

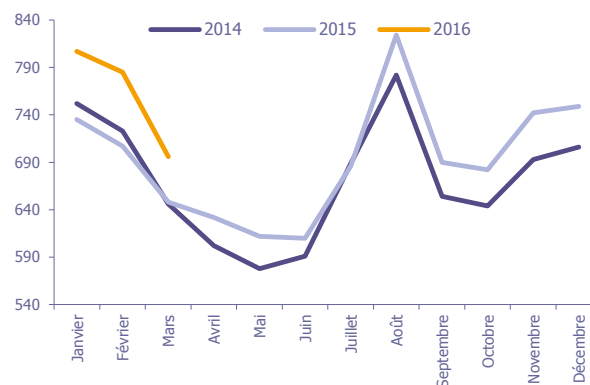
	DEFM Cat A	Evolution annuelle
CC de la Région de Chemillé	<b>696</b>	<b>7,7%</b>
Dépt 49	<b>39 874</b>	<b>-0,6%</b>
Pays de la Loire	<b>171 332</b>	<b>-1,9%</b>
Poids de la CC/dpt	<b>1,7%</b>	

### CC de la Région de Chemillé

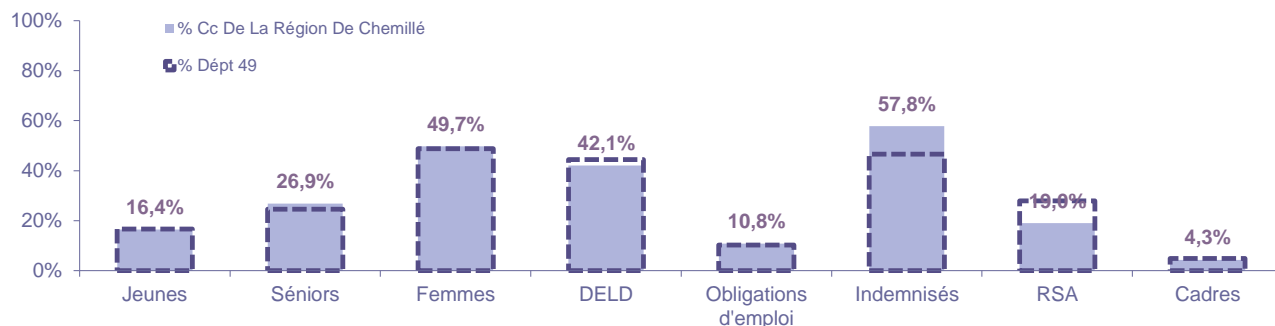
	Homme	Femme
Volume	<b>350</b>	<b>346</b>
Poids	<b>50,3%</b>	<b>49,7%</b>
Evo. annuelle	<b>1,7%</b>	<b>14,6%</b>

### EVOLUTION DE LA DEMANDE D'EMPLOI (Catégorie A)

	DEFM Cat A	Poids	Evolution annuelle
<b>Hommes</b>	<b>350</b>	<b>50,3%</b>	<b>1,7%</b>
- 25 ans	61	8,8%	-11,6%
25-49 ans	196	28,2%	3,2%
50 ans et +	93	13,4%	9,4%
<b>Femmes</b>	<b>346</b>	<b>49,7%</b>	<b>14,6%</b>
- 25 ans	53	7,6%	1,9%
25-49 ans	199	28,6%	11,8%
50 ans et +	94	13,5%	30,6%
- 25 ans	<b>114</b>	<b>16,4%</b>	<b>-5,8%</b>
25-49 ans	<b>395</b>	<b>56,8%</b>	<b>7,3%</b>
50 ans et +	<b>187</b>	<b>26,9%</b>	<b>19,1%</b>
<b>TOTAL</b>	<b>696</b>	<b>100,0%</b>	<b>7,7%</b>



### REPARTITION DE LA DEMANDE D'EMPLOI PAR PUBLICS (Catégorie A)



#### Evolution annuelle

	Jeunes	Séniors	Femmes	DELD	Obligations d'emploi	Indemnisés	RSA	Cadres
CC de la Région de Chemillé	-5,8%	19,1%	14,6%	14,0%	10,3%	9,5%	4,8%	3,4%
Dépt 49	-9,4%	5,5%	1,3%	5,0%	-3,8%	0,0%	2,0%	5,1%

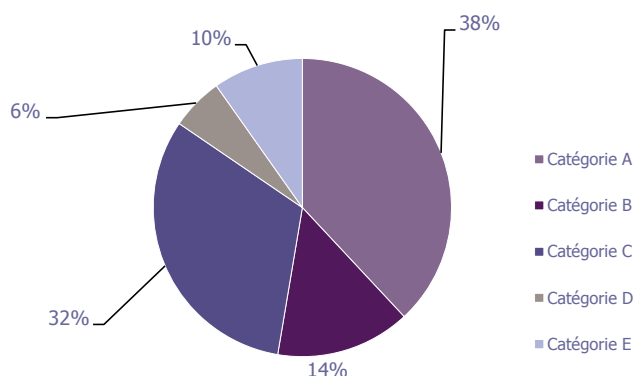
# LA DEMANDE D'EMPLOI

## 31 MARS 2016 (DONNEES BRUTES)

CC de la Région de Chemillé

### LES CATEGORIES DE DEMANDEURS D'EMPLOI

	DEFM mars 2016	Poids	Evolution annuelle
Catégorie A	696	38,1%	7,7%
Catégorie B	267	14,6%	-2,9%
Catégorie C	583	31,9%	10,0%
Catégorie D	104	5,7%	-10,3%
Catégorie E	179	9,8%	28,8%
<b>TOTAL</b>	<b>1 829</b>	<b>100,0%</b>	<b>7,2%</b>



### LES 15 METIERS LES PLUS RECHERCHES PAR LES DE (Catégorie A)

	Hommes	Femmes	Total	Poids (métier / total des métiers)
H3302 Opérations manuelles d'assemblage, tri ou emballage	14	17	31	4,5%
N1103 Magasinage et préparation de commandes	21	6	27	3,9%
K1303 Assistance auprès d'enfants	NC	NC	26	3,7%
K2204 Nettoyage de locaux	NC	NC	18	2,6%
M1607 Secrétariat	NC	NC	18	2,6%
A1401 Aide agricole de production fruitière ou viticole	6	10	16	2,3%
D1106 Vente en alimentation	NC	NC	15	2,2%
D1507 Mise en rayon libre-service	NC	NC	15	2,2%
J1301 Personnel polyvalent des services hospitaliers	NC	NC	14	2,0%
K1304 Services domestiques	NC	NC	14	2,0%
N1105 Manutention manuelle de charges	NC	NC	14	2,0%
A1414 Horticulture et maraîchage	6	7	13	1,9%
D1214 Vente en habillement et accessoires de la personne	NC	NC	13	1,9%
A1203 Entretien des espaces verts	NC	NC	12	1,7%
F1703 Maçonnerie	NC	NC	11	1,6%

NC : données non communiquées en raison du secret statistique (< à 5)

### DEMANDES D'EMPLOI ENTREES ET SORTIES (Catégorie A)

	Demandes enregistrées			Demandes sorties		
	Cumul 12 mois	Evol. Ann.	Cum.	Cumul 12 mois	Evol. Ann.	Cum.
<b>dont :</b>	<b>1 511</b>	<b>2,4%</b>		<b>1 442</b>	<b>5,0%</b>	<b>dont :</b>
licenciements économiques	30	50,0%		605	5,6%	absences au contrôle
autres licenciements	138	16,9%		329	-3,8%	reprises emploi signalées
démissions	46	2,2%		166	28,7%	entrées en stage formation
fins de CDD	378	-10,8%		179	10,5%	arrêts de recherche
fins de mission d'intérim	112	9,8%		59	-19,2%	radiations administratives
premières entrées	60	-23,1%		104	10,6%	autres cas
reprises d'activité	184	32,4%				
autres cas	563	3,2%				

# LES OFFRES D'EMPLOI

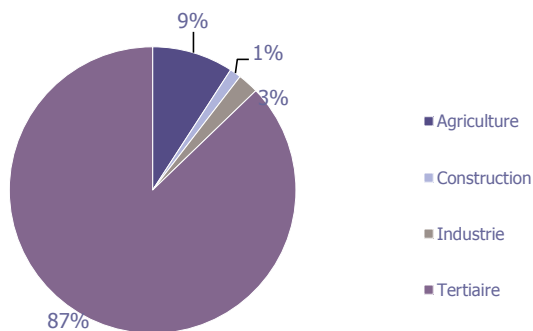
## 31 MARS 2016 (DONNEES BRUTES)

### CC de la Région de Chemillé

### LES CHIFFRES CLES

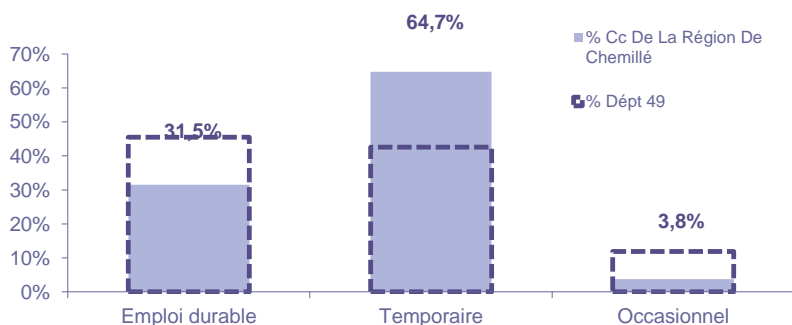
	Nombre	Evolution annuelle	Cumul 12 mois	Evolution annuelle cumulée
OEE Cc De La Région De Chemillé	<b>158</b>	<b>43,6%</b> ↗	<b>1 321</b>	<b>17,1%</b> ↗
OEE Dépt 49	3 421	30,1% ↗	33 182	12,1% ↗
OEE Pays de la Loire	17 984	20,5% ↗	170 358	12,6% ↗
Poids de la CC dans le dépt	<b>4,6%</b>		<b>4,0%</b>	

### REPARTITION DE L'OFFRE D'EMPLOI PAR SECTEUR D'ACTIVITE



OEE	mars 2016	Cumul 12 mois	Evol. Annuelle Cumulée
Agriculture		121	72,9%
Construction	6	17	240,0%
Industrie	4	31	-27,9%
Tertiaire	148	1 152	14,1%
<b>TOTAL</b>	<b>158</b>	<b>1 321</b>	<b>17,1%</b>

### REPARTITION DE L'OFFRE D'EMPLOI PAR TYPE D'OFFRE



#### Evolution annuelle cumulée - mars 2016

OEE	Cc De La Région De Chemillé	Dépt 49
Durable	46,5%	17,4%
Temporaire	8,4%	-5,7%
Occasionnel	-9,1%	12,6%

Source : Pôle emploi - Persee

**Emploi durable** : Offres d'emploi enregistrées à Pôle emploi, correspondants à des contrats d'une durée supérieure à 6 mois.

**Emploi temporaire** : Offres d'emploi enregistrées à Pôle emploi, correspondants à des contrats d'une durée comprise entre 1 et 6 mois.

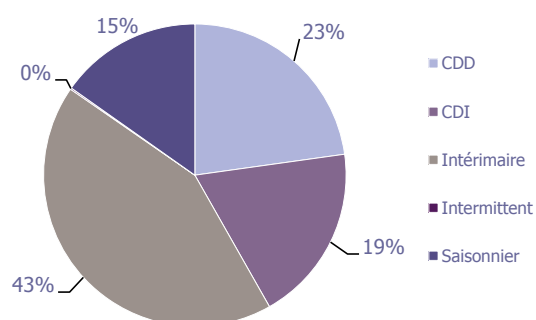
**Emploi occasionnel** : Offres d'emploi enregistrées à Pôle emploi, correspondants à des contrats d'une durée inférieure à un mois.

# LES OFFRES D'EMPLOI

## 31 MARS 2016 (DONNEES BRUTES)

CC de la Région de Chemillé

### REPARTITION DE L'OFFRE D'EMPLOI PAR TYPE DE CONTRAT DE TRAVAIL



	mars 2016	Cumul 12 mois	Evol. Annuelle Cumulée
CDD	37	301	4,9%
CDI	50	251	25,5%
Intérimaire	67	566	19,7%
Intermittent		2	
Saisonnier	4	201	19,6%
<b>TOTAL</b>	<b>158</b>	<b>1 321</b>	<b>17,1%</b>

### LES 15 METIERS LES PLUS RECHERCHES PAR LES EMPLOYEURS

Offres d'Emploi Enregistrées	De avril 2015 à mars 2016	Poids (métier / total des métiers)
A1401 Aide agricole de production fruitière ou viticole	153	11,6%
J1301 Personnel polyvalent des services hospitaliers	54	4,1%
I1304 inst. et maintenance d'équipements ind. et d'exploit.	45	3,4%
N4101 Cond. de transport de marchandises sur longue distance	40	3,0%
H2913 Soudage manuel	39	3,0%
H2206 Réalisation de menuiserie bois et tonnellerie	38	2,9%
H3302 Opérations manuelles d'assemblage, tri ou emballage	36	2,7%
J1501 Soins d'hygiène, de confort du patient	36	2,7%
K1302 Assistance auprès d'adultes	32	2,4%
D1403 Relation commerciale auprès de particuliers	30	2,3%
H2602 Câblage électrique et électromécanique	29	2,2%
F1703 Maçonnerie	28	2,1%
D1401 Assistanat commercial	25	1,9%
H3404 Peinture industrielle	22	1,7%
F1607 Pose de fermetures menuisées	21	1,6%

Directeur de publication :  
Alain MAUNY  
Directeur de la rédaction :  
Josette BARREAU  
Conception et réalisation :  
Service Statistiques, Etudes et Evaluation  
Catherine DORNIC, Brigitte VIGOUROUX.

Source : Pôle emploi - Persee

Contact : [statsPDL@pole-emploi.fr](mailto:statsPDL@pole-emploi.fr)

[www.observatoire-emploi-paysdelaloire.fr](http://www.observatoire-emploi-paysdelaloire.fr)