



DONNEES REPERES

COMMUNAUTES DE COMMUNES

SITUATION AU 30 JUIN 2014



Libre de diffusion sous réserve de mention de la source « Pôle emploi Pays de la Loire »

LES CHIFFRES CLES

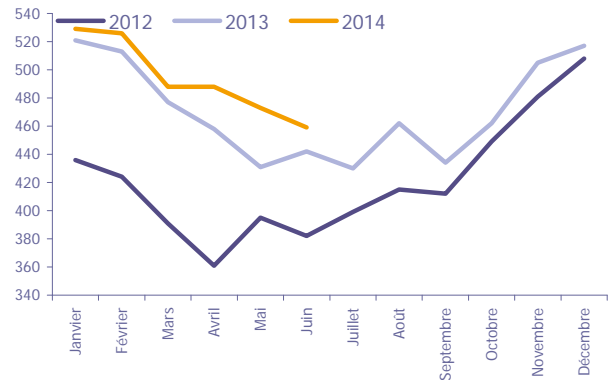
	DEFM Cat A	Evolution annuelle
CC du Canton de Baugé	459	3.8%
Dépt 49	35 669	3.2%
Pays de la Loire	153 844	4.3%
Poids de la CC/dpt	1.3%	

CC du Canton de Baugé

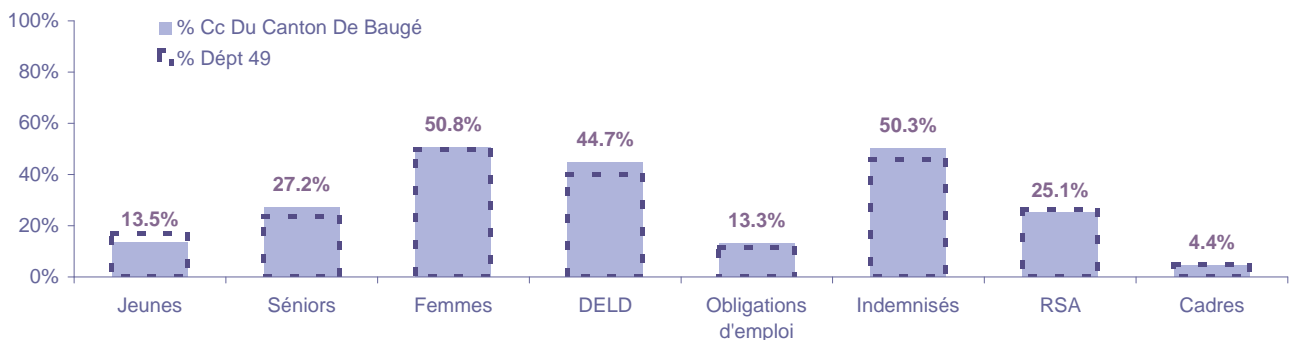
	Hommes	Femmes
Volume	226	233
Poids	49.2%	50.8%
Evo. annuelle	2.7%	5.0%

EVOLUTION DE LA DEMANDE D'EMPLOI (Catégorie A)

	DEFM Cat A	Poids	Evolution annuelle
Hommes	226	49.2%	2.7%
- 25 ans	35	7.6%	12.9%
25-49 ans	133	29.0%	3.1%
50 ans et +	58	12.6%	-3.3%
Femmes	233	50.8%	5.0%
- 25 ans	27	5.9%	-18.2%
25-49 ans	139	30.3%	-0.7%
50 ans et +	67	14.6%	36.7%
- 25 ans	62	13.5%	-3.1%
25-49 ans	272	59.3%	1.1%
50 ans et +	125	27.2%	14.7%
TOTAL	459	100.0%	3.8%



REPARTITION DE LA DEMANDE D'EMPLOI PAR PUBLICS (Catégorie A)



Evolution annuelle

	Jeunes	Séniors	Femmes	DELD	Obligations d'emploi	Indemnisés	RSA	Cadres
CC du Canton de Baugé	-3.1%	14.7%	5.0%	6.8%	19.6%	-1.3%	17.3%	0.0%
Dépt 49	-4.4%	11.3%	3.3%	11.8%	8.7%	-2.7%	12.8%	5.7%

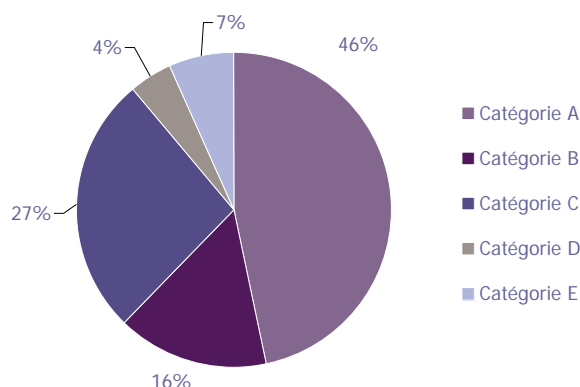
LA DEMANDE D'EMPLOI

30 JUIN 2014 (DONNEES BRUTES)

CC du Canton de Baugé

LES CATEGORIES DE DEMANDEURS D'EMPLOI

	DEFM juin 2014	Poids	Evolution annuelle
Catégorie A	459	46.6%	3.8%
Catégorie B	153	15.5%	4.8%
Catégorie C	264	26.8%	7.8%
Catégorie D	42	4.3%	20.0%
Catégorie E	66	6.7%	1.5%
TOTAL	984	100.0%	5.5%



LES 15 METIERS LES PLUS RECHERCHES PAR LES DE (Catégorie A)

	Hommes	Femmes	Total	Poids (métier / total des métiers)
H3302 Opérations manuelles d'assemblage, tri ou emballage	9	11	20	4.4%
A1402 Aide agricole de production légumière ou végétale	5	10	15	3.3%
K1303 Assistance auprès d'enfants	NC	NC	14	3.1%
K2204 Nettoyage de locaux	NC	NC	14	3.1%
M1607 Secrétariat	NC	NC	14	3.1%
K1304 Services domestiques	NC	NC	13	2.8%
A1401 Aide agricole de production fruitière ou viticole	NC	NC	11	2.4%
A1203 Entretien des espaces verts	NC	NC	10	2.2%
J1301 Personnel polyvalent des services hospitaliers	NC	NC	10	2.2%
D1507 Mise en rayon libre-service	NC	NC	9	2.0%
G1602 Personnel de cuisine	NC	NC	9	2.0%
I1203 Maintenance des bâtiments et des locaux	NC	NC	9	2.0%
N1103 Magasinage et préparation de commandes	NC	NC	9	2.0%
N1105 Manutention manuelle de charges	NC	NC	9	2.0%
F1302 Conduite d'engins de terrassement et de carrière	NC	NC	8	1.7%

NC : données non communiquées en raison du secret statistique (< à 5)

DEMANDES D'EMPLOI ENTREES ET SORTIES (Catégorie A)

	Demandes enregistrées		Demandes sorties		
	Cumul 12 mois	Evol. Ann. Cum.	Cumul 12 mois	Evol. Ann. Cum.	
dont :	781	-3.1%	720	0.3%	dont :
<i>licenciements économiques</i>	13		296	-2.3%	<i>absences au contrôle</i>
<i>autres licenciements</i>	72	-16.3%	143	-5.3%	<i>reprises emploi signalées</i>
<i>démissions</i>	24	-36.8%	73	43.1%	<i>entrées en stage formation</i>
<i>fins de CDD</i>	232	-5.3%	98	16.7%	<i>arrêts de recherche</i>
<i>fins de mission d'intérim</i>	49	-7.5%	67	-10.7%	<i>radiations administratives</i>
<i>premières entrées</i>	23	-17.9%	43	-20.4%	<i>autres cas</i>
<i>reprises d'activité</i>	78	-16.1%			
<i>autres cas</i>	290	14.5%			

LES OFFRES D'EMPLOI

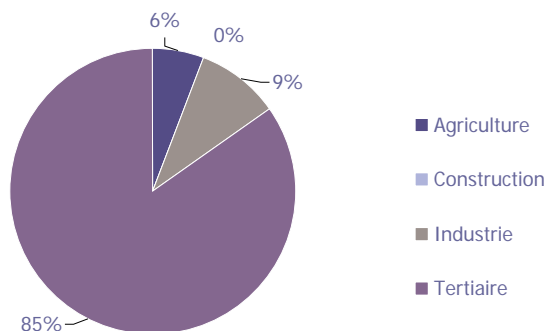
30 JUIN 2014 (DONNEES BRUTES)

CC du Canton de Baugé

LES CHIFFRES CLES

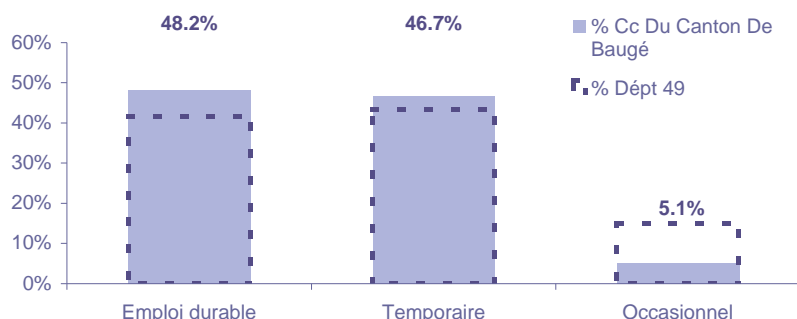
	Nombre	Evolution annuelle	Cumul 12 mois	Evolution annuelle cumulée
OEE Cc Du Canton De Baugé	11	-50.0% ↘	137	-7.4% ↘
OEE Dépt 49	2 857	-15.0%	31 733	-2.8%
OEE Pays de la Loire	18 682	-3.2%	153 963	-1.3%
Poids de la CC dans le dépt	0.4%		0.4%	

REPARTITION DE L'OFFRE D'EMPLOI PAR SECTEUR D'ACTIVITE



OEE	juin 2014	Cumul 12 mois	Evol. Annuelle Cumulée
Agriculture		8	100.0%
Construction			
Industrie	1	13	30.0%
Tertiaire	10	116	-7.9%
TOTAL	11	137	-7.4%

REPARTITION DE L'OFFRE D'EMPLOI PAR TYPE D'OFFRE



OEE	Cc Du Canton De Baugé	Dépt 49
Durable	37.5%	13.8%
Temporaire	12.3%	-0.8%
Occasionnel	-83.7%	-15.3%

Source : Pôle emploi - Persee

Emploi durable : Offres d'emploi enregistrées à Pôle emploi, correspondant à des contrats d'une durée supérieure à 6 mois.

Emploi temporaire : Offres d'emploi enregistrées à Pôle emploi, correspondant à des contrats d'une durée comprise entre 1 et 6 mois.

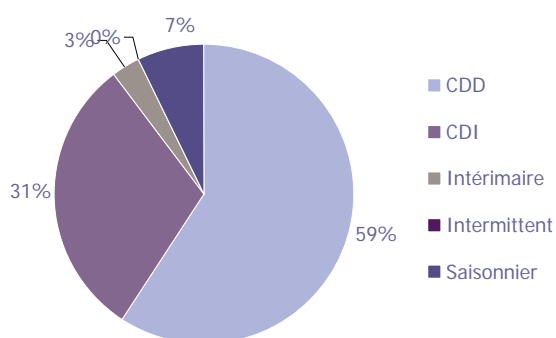
Emploi occasionnel : Offres d'emploi enregistrées à Pôle emploi, correspondant à des contrats d'une durée inférieure à un mois.

LES OFFRES D'EMPLOI

30 JUIN 2014 (DONNEES BRUTES)

CC du Canton de Baugé

REPARTITION DE L'OFFRE D'EMPLOI PAR TYPE DE CONTRAT DE TRAVAIL



	juin 2014	Cumul 12 mois	Evol. Annuelle Cumulée
CDD	9	81	-11.0%
CDI	2	42	31.3%
Intérimaire		4	-81.8%
Intermittent			
Saisonnier		10	233.3%
TOTAL	11	137	-7.4%

LES 15 METIERS LES PLUS RECHERCHES PAR LES EMPLOYEURS

Offres d'Emploi Enregistrées	De juillet 2013 à juin 2014	Poids (métier / total des métiers)
M1401 Conduite d'enquêtes	14	10.2%
J1301 Personnel polyvalent des services hospitaliers	11	8.0%
A1203 Entretien des espaces verts	8	5.8%
C1102 Conseil clientèle en assurances	8	5.8%
J1501 Soins d'hygiène, de confort du patient	8	5.8%
N4105 Conduite et livraison par tournées sur courte distance	5	3.6%
A1401 Aide agricole de production fruitière ou viticole	4	2.9%
G1203 Animation de loisirs auprès d'enfants ou d'adolescents	4	2.9%
K2104 Éducation et surveillance au sein d'étab. d'enseig.	4	2.9%
M1608 Secrétariat comptable	4	2.9%
N1105 Manutention manuelle de charges	4	2.9%
D1106 Vente en alimentation	3	2.2%
D1212 Vente en décoration et équipement du foyer	3	2.2%
F1703 Maçonnerie	3	2.2%
G1602 Personnel de cuisine	3	2.2%

Source : Pôle emploi - Persee

Directeur de publication :

Karim KHETIB

Directeur de la rédaction :

Josette BARREAUD

Conception et réalisation :

Service Statistiques, Etudes et Evaluation

Catherine MOULIN, Brigitte VIGOUROUX.

Contact : statsPDL@pole-emploi.fr

www.observatoire-emploi-paysdelaloire.fr