



# Le Marché du Travail : Données Repères

## Communauté de Communes

Document Semestriel

Situation au 31/12/2010



Libre de diffusion sous réserve de mention de la source « Pôle emploi Pays de la Loire »

### LES CHIFFRES CLES

### CC de la Région de Chemillé

	DEFM Cat A	Evolution annuelle
CC de la Région de Chemillé	<b>492</b>	<b>-11.5%</b>
Dépt 49	29 711	-0.7%
Pays de la Loire	132 323	-1.8%
Poids de la CC/dpt	<b>1.7%</b>	

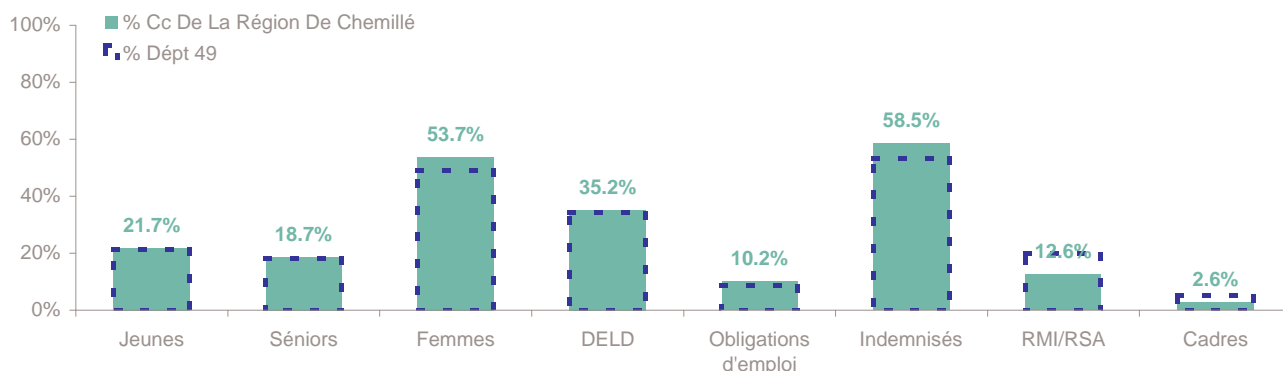
	Volume	Poids	Evo. annuelle
Hommes	228	46.3%	-11.3%
Femmes	264	53.7%	-11.7%

### EVOLUTION DE LA DEMANDE D'EMPLOI (Catégorie A)

	DEFM Cat A	Poids	Evolution annuelle
<b>Hommes</b>	<b>228</b>	46.3%	-11.3%
- 25 ans	61	12.4%	-14.1%
25-49 ans	120	24.4%	-17.2%
50 ans et +	47	9.6%	14.6%
<b>Femmes</b>	<b>264</b>	53.7%	-11.7%
- 25 ans	46	9.3%	-22.0%
25-49 ans	173	35.2%	-12.6%
50 ans et +	45	9.1%	7.1%
<b>- 25 ans</b>	<b>107</b>	21.7%	-17.7%
<b>25-49 ans</b>	<b>293</b>	59.6%	-14.6%
<b>50 ans et +</b>	<b>92</b>	18.7%	10.8%
<b>TOTAL</b>	<b>492</b>	<b>100.0%</b>	<b>-11.5%</b>



### REPARTITION DE LA DEMANDE D'EMPLOI PAR PUBLICS (Catégorie A)



#### Evolution annuelle

CC de la Région de Chemillé

CC de la Région de Chemillé	-17.7%	10.8%	-11.7%	0.6%	4.2%	-14.5%	19.2%	-53.6%
Dépt 49	-8.5%	15.4%	0.7%	15.8%	3.2%	-6.0%	28.8%	1.0%

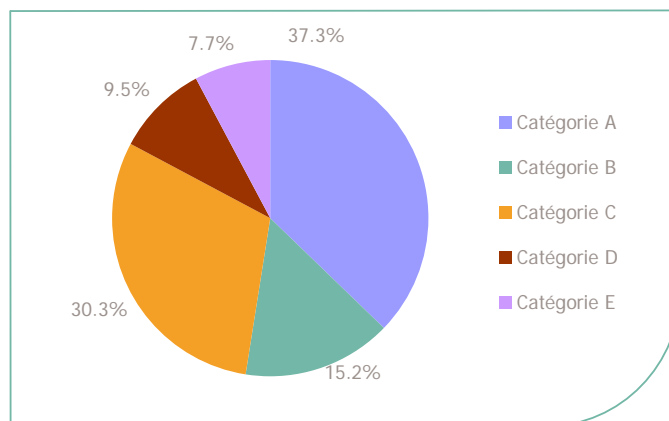
# La Demande d'emploi 31 décembre 2010 (Données brutes)

## LE MARCHE DU TRAVAIL

CC de la Région de Chemillé

### LES CATEGORIES DE DEMANDEURS D'EMPLOI

	DEFM décembre 2010	Poids	Evolution annuelle
Catégorie A	492	37.3%	-11.5%
Catégorie B	201	15.2%	14.2%
Catégorie C	400	30.3%	22.3%
Catégorie D	126	9.5%	13.5%
Catégorie E	101	7.7%	11.0%
<b>TOTAL</b>	<b>1 320</b>	<b>100.0%</b>	<b>4.7%</b>



### LES 15 METIERS LES PLUS RECHERCHES PAR LES DE (Catégorie A)

	Hommes	Femmes	Total	Poids (métier / total des métiers)
K1303 Assistance auprès d'enfants	NC	NC	20	4.1%
H3302 Opérations manuelles d'assemblage, tri ou emballage	8	11	19	3.9%
A1401 Aide agricole de production fruitière ou viticole	NC	NC	15	3.0%
J1301 Personnel polyvalent des services hospitaliers	NC	NC	12	2.4%
K2204 Nettoyage de locaux	NC	NC	12	2.4%
N1103 Magasinage et préparation de commandes	NC	NC	12	2.4%
A1414 Horticulture et maraîchage	NC	NC	11	2.2%
M1607 Secrétariat	NC	NC	11	2.2%
A1402 Aide agricole de production légumière ou végétale	5	5	10	2.0%
A1203 Entretien des espaces verts	NC	NC	10	2.0%
K1304 Services domestiques	NC	NC	9	1.8%
N1105 Manutention manuelle de charges	NC	NC	8	1.6%
M1602 Opérations administratives	NC	NC	8	1.6%
D1402 Relation commerciale grands comptes et entreprises	NC	NC	8	1.6%
N4105 Conduite et livraison par tournées sur courte distance	NC	NC	7	1.4%

NC : données non communiquées en raison du secret statistique (< à 5)

### DEMANDES D'EMPLOI ENTREES ET SORTIES (Catégorie A)

	Demandes enregistrées			Demandes sorties			
	Cumul 12 mois	Evol. Ann.	Cum.	Cumul 12 mois	Evol. Ann.	Cum.	
<b>dont :</b>	<b>1 406</b>	<b>2.0%</b>		<b>1 344</b>	<b>ND</b>		<b>dont :</b>
<i>licenciements économiques</i>	35	-31.4%		508	ND		<i>absences au contrôle</i>
<i>autres licenciements</i>	93	-25.0%		306	ND		<i>reprises emploi signalées</i>
<i>démissions</i>	35	-14.6%		183	ND		<i>entrées en stage formation</i>
<i>fins de CDD</i>	388	-7.0%		157	ND		<i>arrêts de recherche</i>
<i>fins de mission d'intérim</i>	93	-30.1%		45	ND		<i>radiations administratives</i>
<i>premières entrées</i>	91	40.0%		145	ND		<i>autres cas</i>
<i>reprises d'activité</i>	184	44.9%					
<i>autres cas</i>	487	17.1%					

ND : Non Disponible

Source : Pôle emploi - Persee

# Les Offres d'emploi au 31 décembre 2010

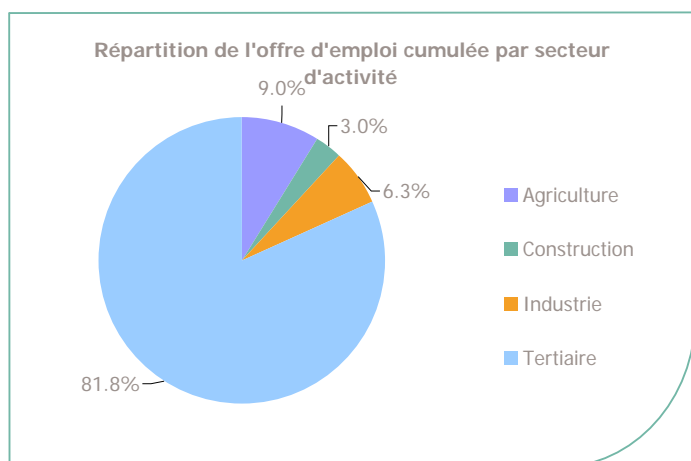
# LE MARCHÉ DU TRAVAIL

CC de la Région de Chemillé

## LES CHIFFRES CLES

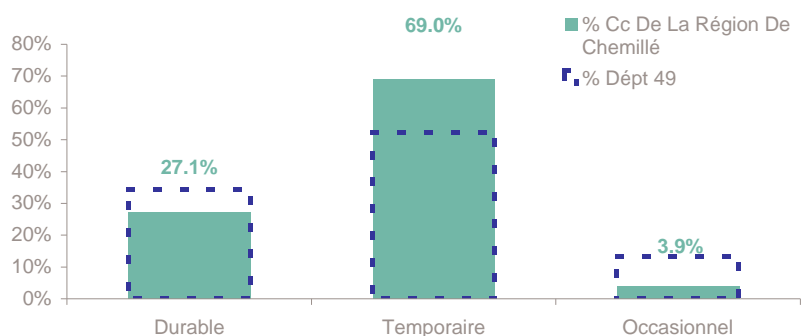
	Nombre	Evolution annuelle	Cumul 12 mois	Evolution annuelle cumulée
OEE Cc De La Région De Chemillé	<b>62</b>	<b>169.6%</b> ↗	<b>800</b>	<b>61.3%</b> ↗
OEE Dépt 49	2 024	9.1%	38 002	24.4%
OEE Pays de la Loire	11 988	19.4%	186 397	21.5%
Poids de la CC dans le dépt	<b>3.1%</b>		<b>2.1%</b>	

## REPARTITION DE L'OFFRE D'EMPLOI PAR SECTEUR D'ACTIVITE



OEE	décembre 2010	Cumul 12 mois	Evol. Annuelle Cumulée
Agriculture	3	72	24.1%
Construction		24	71.4%
Industrie	4	50	92.3%
Tertiaire	55	654	64.3%
<b>TOTAL</b>	<b>62</b>	<b>800</b>	<b>61.3%</b>

## REPARTITION DE L'OFFRE D'EMPLOI PAR TYPE D'OFFRE



Evolution annuelle cumulée - décembre 2010

OEE	Cc De La Région De Chemillé	Dépt 49
Durable	61.9%	24.0%
Temporaire	68.8%	31.2%
Occasionnel	-11.4%	23.0%

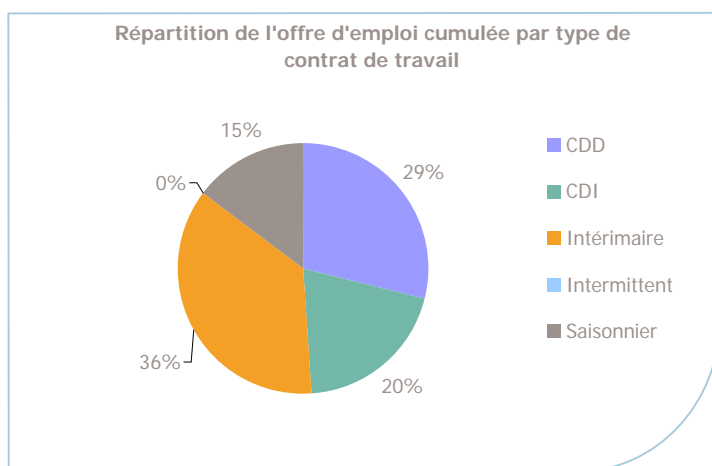
Source : Pôle emploi - SIAD2

**Emploi durable** : Offres d'emploi enregistrées à Pôle emploi, correspondant à des contrats d'une durée supérieure à 6 mois.

**Emploi temporaire** : Offres d'emploi enregistrées à Pôle emploi, correspondant à des contrats d'une durée comprise entre 1 et 6 mois.

**Emploi occasionnel** : Offres d'emploi enregistrées à Pôle emploi, correspondant à des contrats d'une durée inférieure à un mois.

## REPARTITION DE L'OFFRE D'EMPLOI PAR TYPE DE CONTRAT DE TRAVAIL



	décembre 2010	Cumul 12 mois	Evol. Annuelle Cumulée
CDD	15	232	8.4%
CDI	13	160	48.1%
Intérimaire	31	290	87.1%
Intermittent	1	1	
Saisonnier	2	117	550.0%
<b>TOTAL</b>	<b>62</b>	<b>800</b>	<b>61.3%</b>

## LES 15 METIERS LES PLUS RECHERCHES PAR LES EMPLOYEURS

Offres d'Emploi Enregistrées	De janvier 2010 à décembre 2010	Poids (métier / total des métiers)
A1401 Aide agricole de production fruitière ou viticole	95	11.9%
F1703 Maçonnerie	31	3.9%
I1304 inst. et maintenance d'équipements ind. et d'exploit.	26	3.3%
H2913 Soudage manuel	25	3.1%
A1409 Élevage de lapins et volailles	20	2.5%
N1103 Magasinage et préparation de commandes	19	2.4%
K2204 Nettoyage de locaux	18	2.3%
H3302 Opérations manuelles d'assemblage, tri ou emballage	18	2.3%
F1607 Pose de fermetures menuisées	17	2.1%
N4105 Conduite et livraison par tournées sur courte distance	17	2.1%
H2206 Réalisation de menuiserie bois et tonnellerie	16	2.0%
N1101 Conduite d'engins de déplacement des charges	14	1.8%
G1602 Personnel de cuisine	14	1.8%
H2903 Conduite d'équipement d'usinage	14	1.8%
K1302 Assistance auprès d'adultes	14	1.8%

Source : Pôle emploi - Persee

[www.pole-emploi.fr](http://www.pole-emploi.fr)

Le service Statistiques, Etudes et Evaluation est à votre disposition pour tout complément d'information  
Contact : herve.bonnet@pole-emploi.fr

Directeur de publication :  
Gwenaél PROUTEAU  
Directeur de la rédaction :  
Hervé BONNET  
Conception et réalisation :  
Service Statistiques, Etudes et  
Evaluation – Catherine MOULIN,  
Brigitte VIGOUROUX.