



Le Marché du Travail : Données Repères

Communauté de Communes

Document Trimestriel

Situation au 31/12/2012



Libre de diffusion sous réserve de mention de la source « Pôle emploi Pays de la Loire »

LES CHIFFRES CLES

CC de la Région de Chemillé

	DEFM Cat A	Evolution annuelle
CC de la Région de Chemillé	656	23.5%
Dépt 49	36 026	12.4%
Pays de la Loire	155 783	12.2%
Poids de la CC/dpt	1.8%	

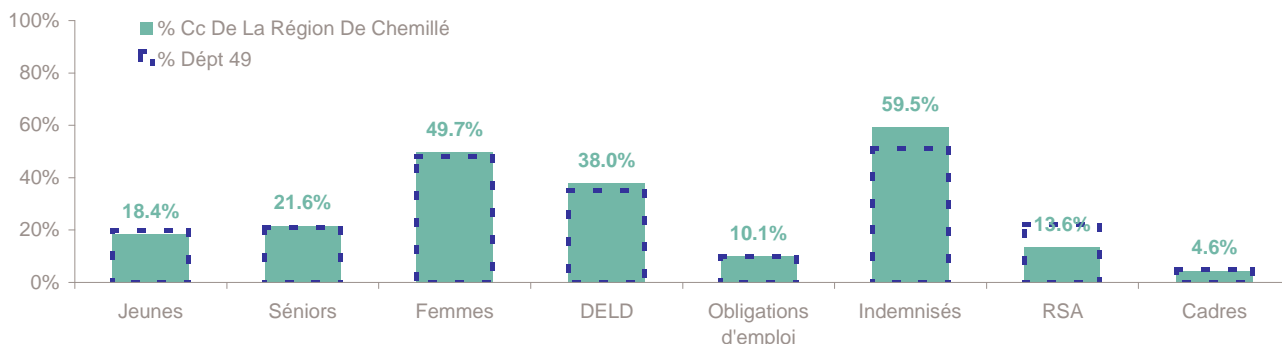
	Homme	Femme
Volume	330	326
Poids	50.3%	49.7%
Evo. annuelle	29.9%	17.7%

EVOLUTION DE LA DEMANDE D'EMPLOI (Catégorie A)

	DEFM Cat A	Poids	Evolution annuelle
Hommes	330	50.3%	29.9%
- 25 ans	69	10.5%	6.2%
25-49 ans	189	28.8%	43.2%
50 ans et +	72	11.0%	26.3%
Femmes	326	49.7%	17.7%
- 25 ans	52	7.9%	-7.1%
25-49 ans	204	31.1%	21.4%
50 ans et +	70	10.7%	32.1%
- 25 ans	121	18.4%	0.0%
25-49 ans	393	59.9%	31.0%
50 ans et +	142	21.6%	29.1%
TOTAL	656	100.0%	23.5%



REPARTITION DE LA DEMANDE D'EMPLOI PAR PUBLICS (Catégorie A)



Evolution annuelle

CC de la Région de Chemillé	0.0%	29.1%	17.7%	42.3%	43.5%	32.2%	29.0%	50.0%
Dépt 49	7.2%	19.2%	10.5%	19.1%	27.2%	11.0%	17.7%	8.1%

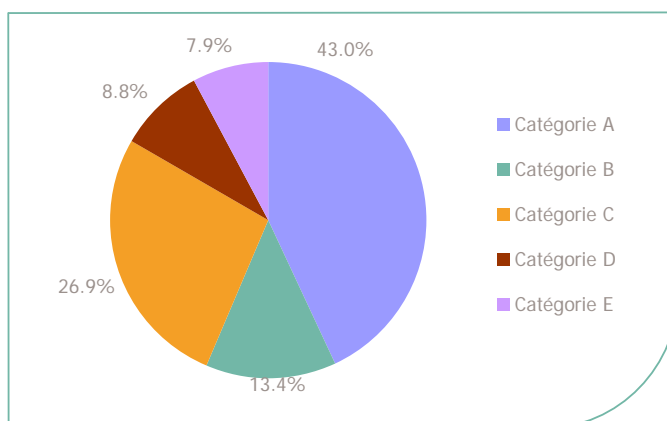
La Demande d'emploi 31 décembre 2012 (Données brutes)

LE MARCHE DU TRAVAIL

CC de la Région de Chemillé

LES CATEGORIES DE DEMANDEURS D'EMPLOI

	DEFM décembre 2012	Poids	Evolution annuelle
Catégorie A	656	43.0%	23.5%
Catégorie B	204	13.4%	4.6%
Catégorie C	411	26.9%	0.2%
Catégorie D	135	8.8%	6.3%
Catégorie E	120	7.9%	
TOTAL	1 526	100.0%	10.3%



LES 15 METIERS LES PLUS RECHERCHES PAR LES DE (Catégorie A)

	Hommes	Femmes	Total	Poids (métier / total des métiers)
H3302 Opérations manuelles d'assemblage, tri ou emballage	10	18	28	4.3%
M1607 Secrétariat	NC	NC	21	3.2%
K1303 Assistance auprès d'enfants	NC	NC	16	2.4%
A1203 Entretien des espaces verts	NC	NC	14	2.1%
N1103 Magasinage et préparation de commandes	NC	NC	14	2.1%
A1414 Horticulture et maraîchage	5	8	13	2.0%
K2204 Nettoyage de locaux	NC	NC	13	2.0%
D1214 Vente en habillement et accessoires de la personne	NC	NC	12	1.8%
N4101 Cond. de transport de marchandises sur longue distance	NC	NC	12	1.8%
N4105 Conduite et livraison par tournées sur courte distance	NC	NC	12	1.8%
H2102 Conduite d'équipement de production alimentaire	5	6	11	1.7%
D1106 Vente en alimentation	NC	NC	10	1.5%
D1401 Assistanat commercial	NC	NC	10	1.5%
D1507 Mise en rayon libre-service	NC	NC	10	1.5%
J1301 Personnel polyvalent des services hospitaliers	NC	NC	10	1.5%

NC : données non communiquées en raison du secret statistique (< à 5)

DEMANDES D'EMPLOI ENTREES ET SORTIES (Catégorie A)

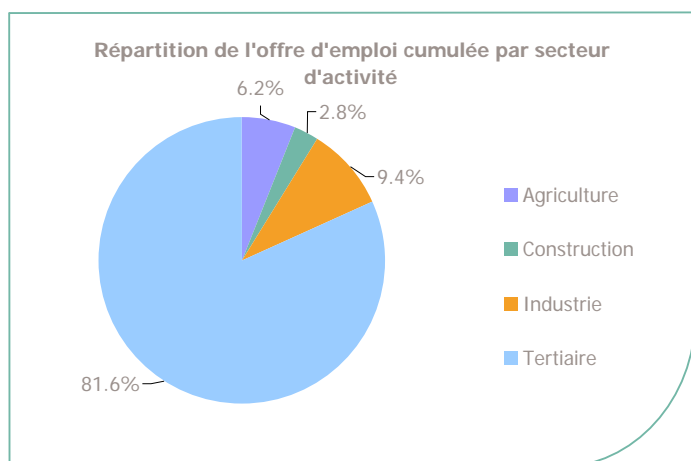
	Demandes enregistrées			Demandes sorties		
	Cumul 12 mois	Evol. Ann.	Cum.	Cumul 12 mois	Evol. Ann.	Cum.
dont :	1 371	3.2%		1 210	-2.8%	dont :
<i>licenciements économiques</i>	22	-4.3%		501	-2.7%	<i>absences au contrôle</i>
<i>autres licenciements</i>	126	8.6%		294	-0.7%	<i>reprises emploi signalées</i>
<i>démissions</i>	39	-17.0%		170	17.2%	<i>entrées en stage formation</i>
<i>fins de CDD</i>	408	11.2%		134	-19.3%	<i>arrêts de recherche</i>
<i>fins de mission d'intérim</i>	111	19.4%		51	-8.9%	<i>radiations administratives</i>
<i>premières entrées</i>	41	-25.5%		60	-11.8%	<i>autres cas</i>
<i>reprises d'activité</i>	162	5.2%				
<i>autres cas</i>	462	-0.7%				

Source : Pôle emploi - Persee

LES CHIFFRES CLES

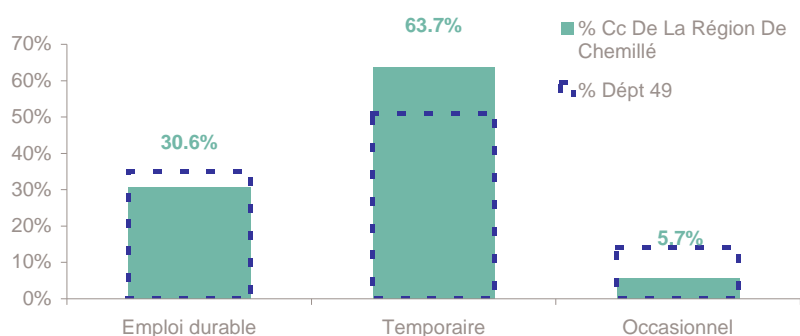
	Nombre	Evolution annuelle	Cumul 12 mois	Evolution annuelle cumulée
OEE Cc De La Région De Chemillé	44	-29.0% ↓	937	-37.3% ↓
OEE Dépt 49	1 543	-31.2% ↓	35 917	-9.4% ↓
OEE Pays de la Loire	8 388	-22.5% ↓	170 837	-10.9% ↓
Poids de la CC dans le dépt	2.9%		2.6%	

REPARTITION DE L'OFFRE D'EMPLOI PAR SECTEUR D'ACTIVITE



OEE	décembre 2012	Cumul 12 mois	Evol. Annuelle Cumulée
Agriculture		58	-63.8%
Construction		26	-44.7%
Industrie	10	88	-26.1%
Tertiaire	34	765	-34.6%
TOTAL	44	937	-37.3%

REPARTITION DE L'OFFRE D'EMPLOI PAR TYPE D'OFFRE



Evolution annuelle cumulée - décembre 2012

OEE	Cc De La Région De Chemillé	Dépt 49
Durable	-13.0%	-12.1%
Temporaire	-46.8%	-2.4%
Occasionnel	23.3%	-9.3%

Source : Pôle emploi - Persee

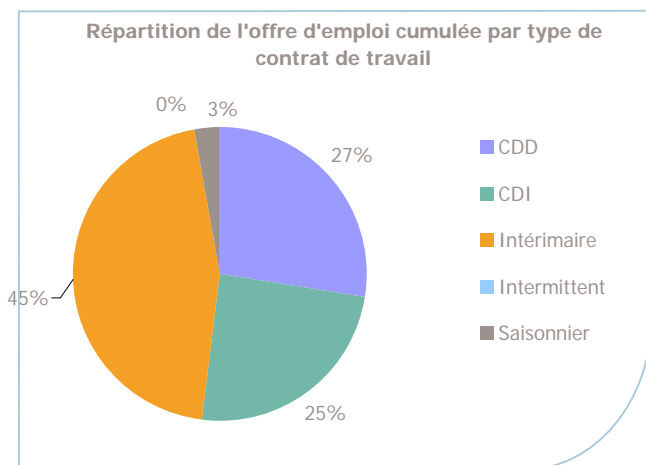
Emploi durable : Offres d'emploi enregistrées à Pôle emploi, correspondant à des contrats d'une durée supérieure à 6 mois.

Emploi temporaire : Offres d'emploi enregistrées à Pôle emploi, correspondant à des contrats d'une durée comprise entre 1 et 6 mois.

Emploi occasionnel : Offres d'emploi enregistrées à Pôle emploi, correspondant à des contrats d'une durée inférieure à un mois.

CC de la Région de Chemillé

REPARTITION DE L'OFFRE D'EMPLOI PAR TYPE DE CONTRAT DE TRAVAIL



	décembre 2012	Cumul 12 mois	Evol. Annuelle Cumulée
CDD	7	257	-35.4%
CDI	21	230	-16.7%
Intérimaire	16	423	-13.3%
Intermittent			-100.0%
Saisonnier		27	-91.9%
TOTAL	44	937	-37.3%

LES 15 METIERS LES PLUS RECHERCHES PAR LES EMPLOYEURS

Offres d'Emploi Enregistrées	De janvier 2012 à décembre 2012	Poids (métier / total des métiers)
H2913 Soudage manuel	37	3.9%
H2206 Réalisation de menuiserie bois et tonnellerie	32	3.4%
H2902 Chaudronnerie - tôlerie	30	3.2%
H2903 Conduite d'équipement d'usinage	30	3.2%
J1301 Personnel polyvalent des services hospitaliers	28	3.0%
A1409 Élevage de lapins et volailles	27	2.9%
I1304 inst. et maintenance d'équipements ind. et d'explo.	27	2.9%
A1401 Aide agricole de production fruitière ou viticole	26	2.8%
F1703 Maçonnerie	26	2.8%
K2204 Nettoyage de locaux	26	2.8%
H2102 Conduite d'équipement de production alimentaire	21	2.2%
H3404 Peinture industrielle	21	2.2%
F1704 Préparation du gros oeuvre et des travaux publics	19	2.0%
N1103 Magasinage et préparation de commandes	18	1.9%
H2602 Câblage électrique et électromécanique	17	1.8%

Source : Pôle emploi - Persee

www.observatoire-emploi-paysdelaloire.fr

Le service Statistiques, Etudes et Evaluation est à votre disposition pour tout complément d'information

Contact : statsPDL@pole-emploi.fr

Directeur de publication :
Gwenaél PROUTEAU
Directeur de la rédaction :
Hervé BONNET
Conception et réalisation :
Service Statistiques, Etudes et
Evaluation – Catherine MOULIN,
Brigitte VIGOUROUX.