

# DONNEES REPERES

## COMMUNAUTES DE COMMUNES

### SITUATION AU 31 MARS 2015



pôle emploi

Libre de diffusion sous réserve de mention de la source « Pôle emploi Pays de la Loire »

### LES CHIFFRES CLES

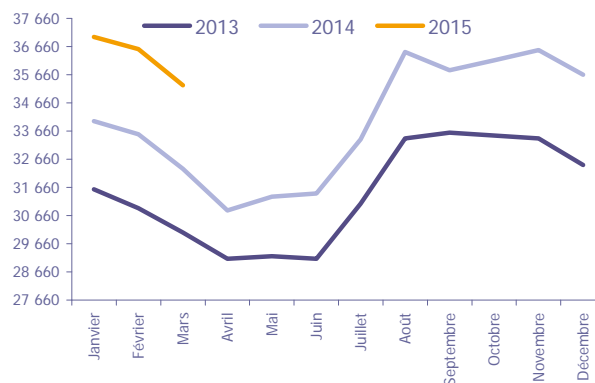
	DEFM Cat A	Evolution annuelle
CU Nantes Métropole	<b>35 284</b>	<b>9.2%</b>
Dépt 44	<b>64 414</b>	<b>6.4%</b>
Pays de la Loire	<b>174 645</b>	<b>6.3%</b>
Poids de la CC/dpt	<b>54.8%</b>	

### CU Nantes Métropole

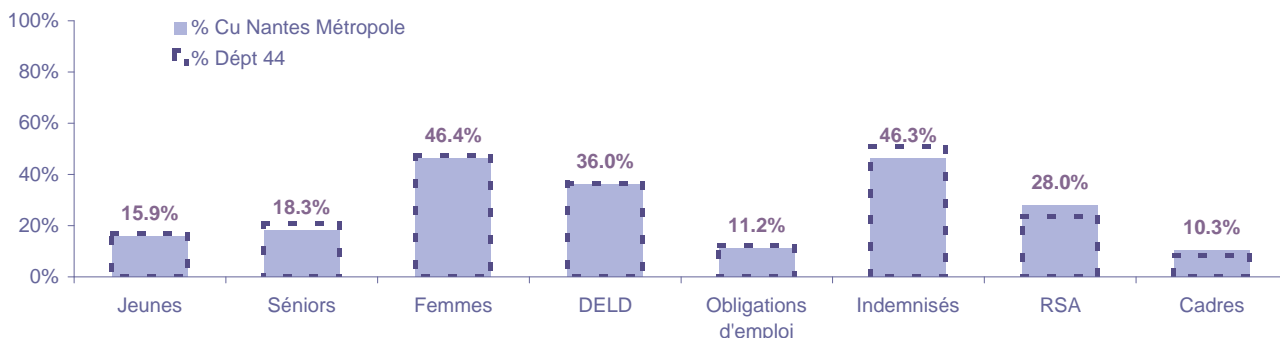
	Hommes	Femmes
Volume	<b>18 927</b>	<b>16 357</b>
Poids	<b>53.6%</b>	<b>46.4%</b>
Evo. annuelle	<b>8.9%</b>	<b>9.6%</b>

### EVOLUTION DE LA DEMANDE D'EMPLOI (Catégorie A)

	DEFM Cat A	Poids	Evolution annuelle
<b>Hommes</b>	<b>18 927</b>	53.6%	8.9%
- 25 ans	2 988	8.5%	7.6%
25-49 ans	12 372	35.1%	8.8%
50 ans et +	3 567	10.1%	10.1%
<b>Femmes</b>	<b>16 357</b>	46.4%	9.6%
- 25 ans	2 625	7.4%	7.8%
25-49 ans	10 858	30.8%	9.8%
50 ans et +	2 874	8.1%	10.1%
- 25 ans	<b>5 613</b>	15.9%	7.7%
25-49 ans	<b>23 230</b>	65.8%	9.3%
50 ans et +	<b>6 441</b>	18.3%	10.1%
<b>TOTAL</b>	<b>35 284</b>	<b>100.0%</b>	<b>9.2%</b>



### REPARTITION DE LA DEMANDE D'EMPLOI PAR PUBLICS (Catégorie A)



#### Evolution annuelle

	Jeunes	Séniors	Femmes	DELD	Obligations d'emploi	Indemnisés	RSA	Cadres
CU Nantes Métropole	7.7%	10.1%	9.6%	15.0%	14.3%	6.2%	14.5%	11.8%
Dépt 44	7.1%	7.7%	7.1%	11.4%	13.4%	4.0%	13.1%	8.6%

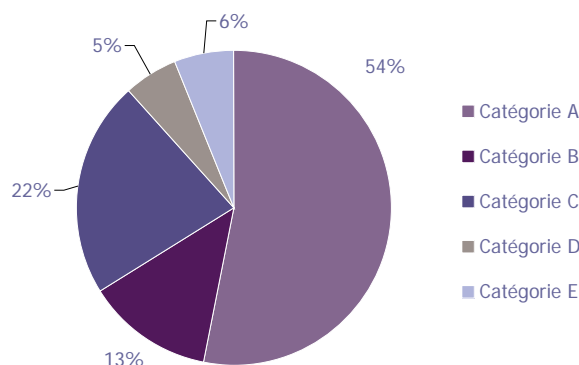
# LA DEMANDE D'EMPLOI

## 31 MARS 2015 (DONNEES BRUTES)

CU Nantes Métropole

### LES CATEGORIES DE DEMANDEURS D'EMPLOI

	DEFM mars 2015	Poids	Evolution annuelle
Catégorie A	35 284	53.0%	9.2%
Catégorie B	8 693	13.1%	2.0%
Catégorie C	14 885	22.4%	20.8%
Catégorie D	3 595	5.4%	0.0%
Catégorie E	4 078	6.1%	-3.5%
<b>TOTAL</b>	<b>66 535</b>	<b>100.0%</b>	<b>9.1%</b>



### LES 15 METIERS LES PLUS RECHERCHES PAR LES DE (Catégorie A)

	Hommes	Femmes	Total	Poids (métier / total des métiers)
K2204 Nettoyage de locaux	527	985	1 512	4.3%
K1303 Assistance auprès d'enfants	13	969	982	2.8%
N1103 Magasinage et préparation de commandes	807	76	883	2.5%
D1214 Vente en habillement et accessoires de la personne	146	711	857	2.4%
K1304 Services domestiques	21	752	773	2.2%
N1105 Manutention manuelle de charges	599	12	611	1.7%
F1606 Peinture en bâtiment	533	73	606	1.7%
M1607 Secrétariat	25	576	601	1.7%
N4105 Conduite et livraison par tournées sur courte distance	545	40	585	1.7%
M1602 Opérations administratives	145	407	552	1.6%
G1602 Personnel de cuisine	377	139	516	1.5%
D1401 Assistanat commercial	97	394	491	1.4%
D1507 Mise en rayon libre-service	252	214	466	1.3%
M1601 Accueil et renseignements	57	407	464	1.3%
J1301 Personnel polyvalent des services hospitaliers	63	379	442	1.3%

NC : données non communiquées en raison du secret statistique (< à 5)

### DEMANDES D'EMPLOI ENTREES ET SORTIES (Catégorie A)

	Demandes enregistrées			Demandes sorties		
	Cumul 12 mois	Evol. Ann.	Cum.	Cumul 12 mois	Evol. Ann.	Cum.
<b>dont :</b>	<b>69 872</b>	<b>2.3%</b>		<b>62 616</b>	<b>-1.4%</b>	<b>dont :</b>
licenciements économiques	596	-4.2%		29 652	2.8%	absences au contrôle
autres licenciements	4 984	0.6%		11 733	-4.8%	reprises emploi signalées
démissions	2 085	-6.7%		4 020	-4.9%	entrées en stage formation
fins de CDD	15 315	-3.1%		4 805	3.9%	arrêts de recherche
fins de mission d'intérim	3 936	1.6%		5 321	-12.5%	radiations administratives
premières entrées	5 226	9.6%		7 085	-4.0%	autres cas
reprises d'activité	5 405	-1.5%				
autres cas	32 325	5.9%				

# LES OFFRES D'EMPLOI

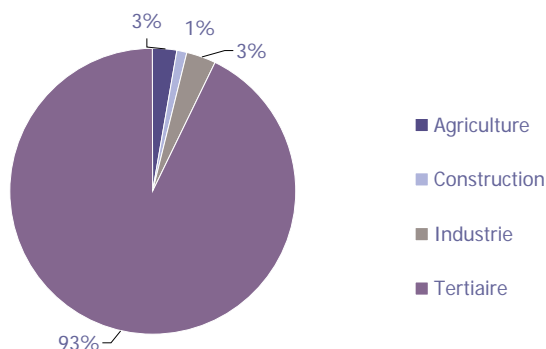
## 31 MARS 2015 (DONNEES BRUTES)

### CU Nantes Métropole

### LES CHIFFRES CLES

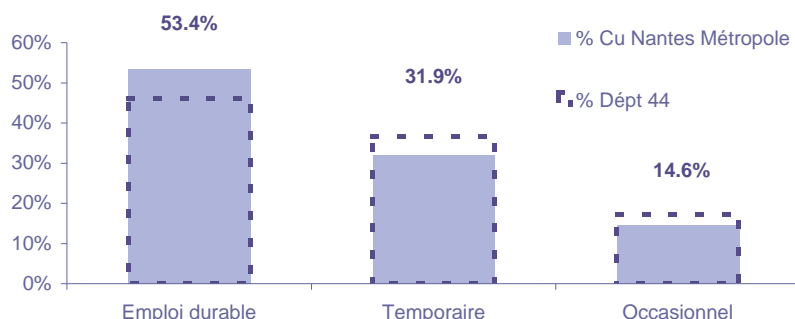
	Nombre	Evolution annuelle	Cumul 12 mois	Evolution annuelle cumulée
OEE Cu Nantes Métropole	<b>4 437</b>	<b>24.2%</b> ↗	<b>43 624</b>	<b>7.5%</b> ↗
OEE Dépt 44	7 126	23.4% ↗	70 887	3.5% ↗
OEE Pays de la Loire	14 920	15.4% ↗	151 319	-1.9% ↘
Poids de la CC dans le dépt	<b>62.3%</b>		<b>61.5%</b>	

### REPARTITION DE L'OFFRE D'EMPLOI PAR SECTEUR D'ACTIVITE



OEE	mars 2015	Cumul 12 mois	Evol. Annuelle Cumulée
Agriculture	14	1 195	-4.9%
Construction	55	495	-34.4%
Industrie	151	1 465	6.0%
Tertiaire	4 217	40 469	8.8%
<b>TOTAL</b>	<b>4 437</b>	<b>43 624</b>	<b>7.5%</b>

### REPARTITION DE L'OFFRE D'EMPLOI PAR TYPE D'OFFRE



OEE	Evolution annuelle cumulée - mars 2015	
	Cu Nantes Métropole	Dépt 44
Durable	8.7%	5.5%
Temporaire	13.3%	-9.1%
Occasionnel	-6.6%	7.8%

Source : Pôle emploi - Persee

**Emploi durable** : Offres d'emploi enregistrées à Pôle emploi, correspondant à des contrats d'une durée supérieure à 6 mois.

**Emploi temporaire** : Offres d'emploi enregistrées à Pôle emploi, correspondant à des contrats d'une durée comprise entre 1 et 6 mois.

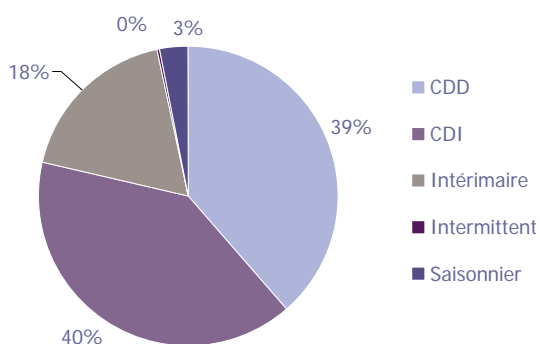
**Emploi occasionnel** : Offres d'emploi enregistrées à Pôle emploi, correspondant à des contrats d'une durée inférieure à un mois.

# LES OFFRES D'EMPLOI

## 31 MARS 2015 (DONNEES BRUTES)

CU Nantes Métropole

### REPARTITION DE L'OFFRE D'EMPLOI PAR TYPE DE CONTRAT DE TRAVAIL



	mars 2015	Cumul 12 mois	Evol. Annuelle Cumulée
CDD	1 855	16 844	-0.3%
CDI	1 800	17 482	10.4%
Intérimaire	736	7 816	26.3%
Intermittent	7	133	52.9%
Saisonnier	31	1 317	-16.0%
<b>TOTAL</b>	<b>4 429</b>	<b>43 624</b>	<b>7.5%</b>

### LES 15 METIERS LES PLUS RECHERCHES PAR LES EMPLOYEURS

Offres d'Emploi Enregistrées	De avril 2014 à mars 2015	Poids (métier / total des métiers)
K1303 Assistance auprès d'enfants	2 094	4.8%
K2204 Nettoyage de locaux	1 202	2.8%
G1602 Personnel de cuisine	1 163	2.7%
K1304 Services domestiques	1 066	2.4%
A1402 Aide agricole de production légumière ou végétale	1 050	2.4%
D1403 Relation commerciale auprès de particuliers	1 008	2.3%
N1103 Magasinage et préparation de commandes	954	2.2%
G1803 Service en restauration	937	2.1%
K1302 Assistance auprès d'adultes	901	2.1%
D1501 Animation de vente	852	2.0%
M1603 Distribution de documents	788	1.8%
M1601 Accueil et renseignements	773	1.8%
D1407 Relation technico-commerciale	721	1.7%
D1506 Marchandisage	710	1.6%
M1203 Comptabilité	683	1.6%

Source : Pôle emploi - Persee

Directeur de publication ad-intérim :

Jean-Luc RECHER

Directeur de la rédaction :

Josette BARREAUD

Conception et réalisation :

Service Statistiques, Etudes et Evaluation

Catherine MOULIN, Brigitte VIGOUROUX.

Contact : [statsPDL@pole-emploi.fr](mailto:statsPDL@pole-emploi.fr)

[www.observatoire-emploi-paysdelaloire.fr](http://www.observatoire-emploi-paysdelaloire.fr)