



Le Marché du Travail : Données Repères

Communauté de Communes

Document Trimestriel

Situation au 31/03/2012



Libre de diffusion sous réserve de mention de la source « Pôle emploi Pays de la Loire »

LES CHIFFRES CLES

CC de la Région de Chemillé

	DEFM Cat A	Evolution annuelle
CC de la Région de Chemillé	520	19.3%
Dépt 49	30 945	9.7%
Pays de la Loire	135 545	7.6%
Poids de la CC/dpt	1.7%	

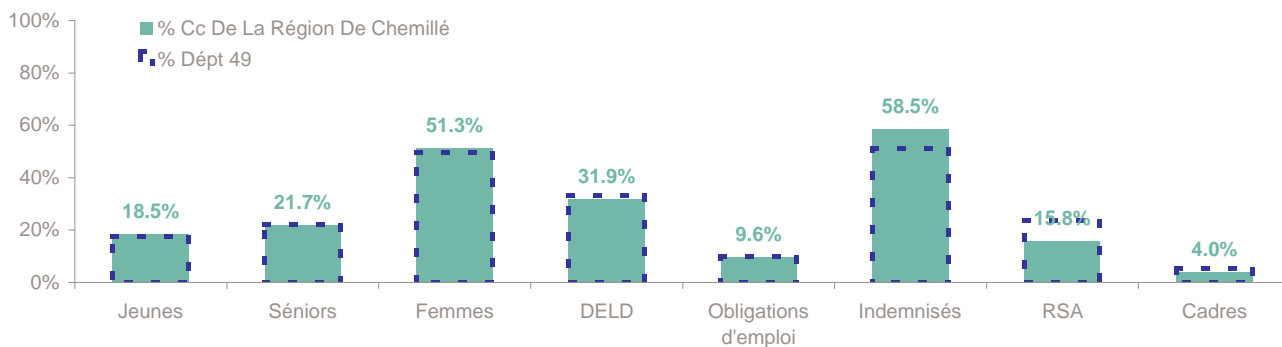
	Homme	Femme
Volume	253	267
Poids	48.7%	51.3%
Evo. annuelle	27.8%	12.2%

EVOLUTION DE LA DEMANDE D'EMPLOI (Catégorie A)

	DEFM Cat A	Poids	Evolution annuelle
Hommes	253	48.7%	27.8%
- 25 ans	58	11.2%	48.7%
25-49 ans	137	26.3%	18.1%
50 ans et +	58	11.2%	34.9%
Femmes	267	51.3%	12.2%
- 25 ans	38	7.3%	-2.6%
25-49 ans	174	33.5%	8.8%
50 ans et +	55	10.6%	41.0%
- 25 ans	96	18.5%	23.1%
25-49 ans	311	59.8%	12.7%
50 ans et +	113	21.7%	37.8%
TOTAL	520	100.0%	19.3%



REPARTITION DE LA DEMANDE D'EMPLOI PAR PUBLICS (Catégorie A)



Evolution annuelle

	Jeunes	Séniors	Femmes	DELD	Obligations d'emploi	Indemnisés	RSA	Cadres
CC de la Région de Chemillé	23.1%	37.8%	12.2%	18.6%	4.2%	9.7%	43.9%	40.0%
Dépt 49	7.6%	16.5%	9.7%	7.1%	18.4%	7.2%	17.8%	8.7%

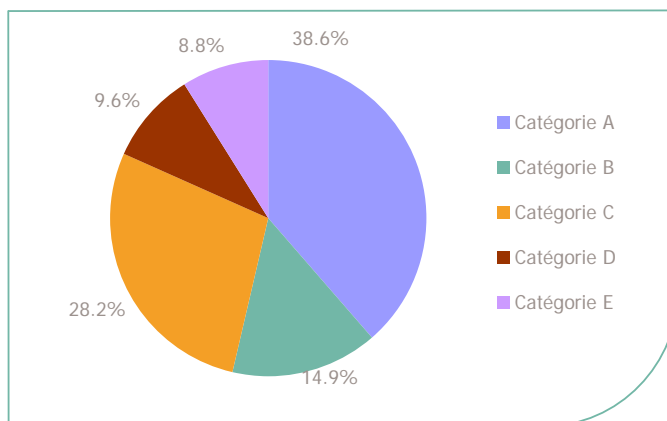
La Demande d'emploi 31 mars 2012 (Données brutes)

LE MARCHE DU TRAVAIL

CC de la Région de Chemillé

LES CATEGORIES DE DEMANDEURS D'EMPLOI

	DEFM mars 2012	Poids	Evolution annuelle
Catégorie A	520	38.6%	19.3%
Catégorie B	201	14.9%	
Catégorie C	380	28.2%	-9.1%
Catégorie D	129	9.6%	-3.0%
Catégorie E	118	8.8%	8.3%
TOTAL	1 348	100.0%	3.9%



LES 15 METIERS LES PLUS RECHERCHES PAR LES DE (Catégorie A)

	Hommes	Femmes	Total	Poids (métier / total des métiers)
N1103 Magasinage et préparation de commandes	NC	NC	20	3.8%
K1303 Assistance auprès d'enfants	NC	NC	15	2.9%
J1301 Personnel polyvalent des services hospitaliers	NC	NC	14	2.7%
H3302 Opérations manuelles d'assemblage, tri ou emballage	NC	NC	13	2.5%
A1414 Horticulture et maraîchage	6	6	12	2.3%
D1214 Vente en habillement et accessoires de la personne	NC	NC	12	2.3%
D1507 Mise en rayon libre-service	NC	NC	12	2.3%
A1203 Entretien des espaces verts	NC	NC	11	2.1%
D1106 Vente en alimentation	NC	NC	10	1.9%
H2102 Conduite d'équipement de production alimentaire	NC	NC	10	1.9%
M1607 Secrétariat	NC	NC	10	1.9%
N4105 Conduite et livraison par tournées sur courte distance	NC	NC	10	1.9%
A1401 Aide agricole de production fruitière ou viticole	NC	NC	9	1.7%
K2204 Nettoyage de locaux	NC	NC	9	1.7%
N1105 Manutention manuelle de charges	NC	NC	9	1.7%

NC : données non communiquées en raison du secret statistique (< à 5)

DEMANDES D'EMPLOI ENTREES ET SORTIES (Catégorie A)

	Demandes enregistrées		Demandes sorties		
	Cumul 12 mois	Evol. Ann. Cum.	Cumul 12 mois	Evol. Ann. Cum.	
dont :	1 346	-1.2%	1 260	-5.5%	dont :
<i>licenciements économiques</i>	23	-25.8%	526	-0.4%	<i>absences au contrôle</i>
<i>autres licenciements</i>	118	10.3%	297	-6.0%	<i>reprises emploi signalées</i>
<i>démissions</i>	46	31.4%	160		<i>entrées en stage formation</i>
<i>fins de CDD</i>	379	3.6%	158		<i>arrêts de recherche</i>
<i>fins de mission d'intérim</i>	101	18.8%	60	13.2%	<i>radiations administratives</i>
<i>premières entrées</i>	48	-44.8%	59	-50.4%	<i>autres cas</i>
<i>reprises d'activité</i>	170	0.6%			
<i>autres cas</i>	461	-6.0%			

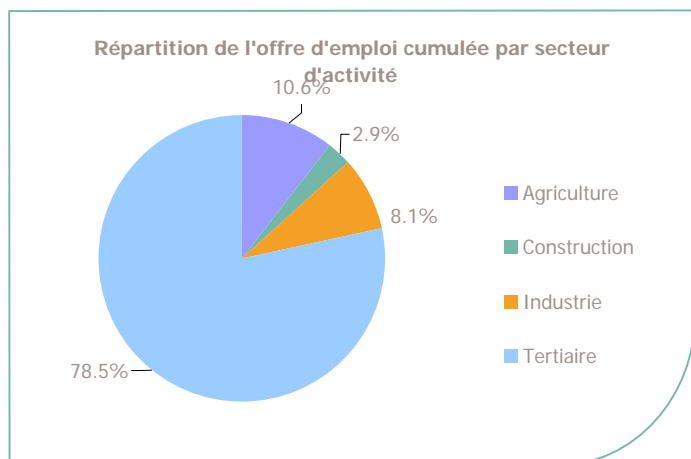
Source : Pôle emploi - Persee

CC de la Région de Chemillé

LES CHIFFRES CLES

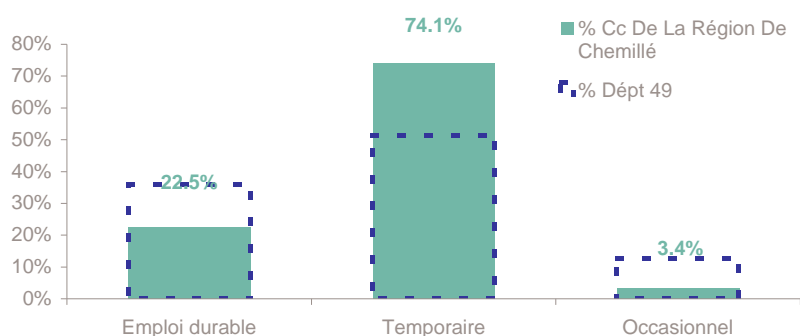
	Nombre	Evolution annuelle	Cumul 12 mois	Evolution annuelle cumulée
OEE Cc De La Région De Chemillé	76	-16.5% ↘	1 485	63.5% ↗
OEE Dépt 49	3 650	7.1% ↗	39 584	3.2% ↗
OEE Pays de la Loire	17 351	-3.4% ↘	185 584	-2.3% ↘
Poids de la CC dans le dépt	2.1%		3.8%	

REPARTITION DE L'OFFRE D'EMPLOI PAR SECTEUR D'ACTIVITE



OEE	mars 2012	Cumul 12 mois	Evol. Annuelle Cumulée
Agriculture	4	157	89.2%
Construction	2	43	65.4%
Industrie	6	120	79.1%
Tertiaire	64	1 165	59.2%
TOTAL	76	1 485	63.5%

REPARTITION DE L'OFFRE D'EMPLOI PAR TYPE D'OFFRE



Evolution annuelle cumulée - mars 2012

OEE	Cc De La Région De Chemillé	Dépt 49
Durable	37.4%	1.6%
Temporaire	73.9%	7.4%
Occasionnel	56.3%	3.4%

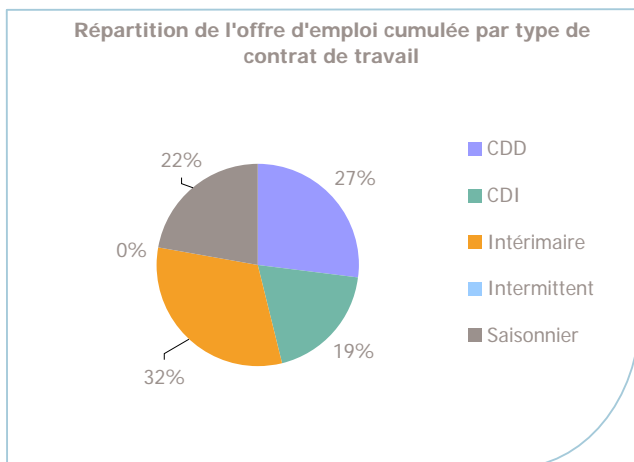
Source : Pôle emploi - Persee

Emploi durable : Offres d'emploi enregistrées à Pôle emploi, correspondant à des contrats d'une durée supérieure à 6 mois.

Emploi temporaire : Offres d'emploi enregistrées à Pôle emploi, correspondant à des contrats d'une durée comprise entre 1 et 6 mois.

Emploi occasionnel : Offres d'emploi enregistrées à Pôle emploi, correspondant à des contrats d'une durée inférieure à un mois.

REPARTITION DE L'OFFRE D'EMPLOI PAR TYPE DE CONTRAT DE TRAVAIL



	mars 2012	Cumul 12 mois	Evol. Annuelle Cumulée
CDD	27	400	68.8%
CDI	14	283	53.8%
Intérimaire	34	472	28.3%
Intermittent		1	
Saisonnier	1	329	178.8%
TOTAL	76	1 485	63.5%

LES 15 METIERS LES PLUS RECHERCHES PAR LES EMPLOYEURS

Offres d'Emploi Enregistrées	De avril 2011 à mars 2012	Poids (métier / total des métiers)
A1401 Aide agricole de production fruitière ou viticole	421	28.4%
H2903 Conduite d'équipement d'usinage	45	3.0%
I1304 inst. et maintenance d'équipements ind. et d'explo.	40	2.7%
F1703 Maçonnerie	34	2.3%
K2204 Nettoyage de locaux	33	2.2%
A1409 Élevage de lapins et volailles	28	1.9%
H2913 Soudage manuel	27	1.8%
N1103 Magasinage et préparation de commandes	26	1.8%
H2909 Montage-assemblage mécanique	24	1.6%
H2602 Câblage électrique et électromécanique	22	1.5%
H2902 Chaudronnerie - tôlerie	22	1.5%
H3302 Opérations manuelles d'assemblage, tri ou emballage	22	1.5%
F1501 Montage de structures et de charpentes bois	21	1.4%
H3404 Peinture industrielle	21	1.4%
H2206 Réalisation de menuiserie bois et tonnellerie	20	1.3%

Source : Pôle emploi - Persee

www.observatoire-emploi-paysdelaloire.fr

Le service Statistiques, Etudes et Evaluation est à votre disposition pour tout complément d'information
Contact : statsPDL@pole-emploi.fr

Directeur de publication :
Gwenaél PROUTEAU
Directeur de la rédaction :
Hervé BONNET
Conception et réalisation :
Service Statistiques, Etudes et
Evaluation – Catherine MOULIN,
Brigitte VIGOUROUX.