



DONNEES REPERES

COMMUNAUTES DE COMMUNES

SITUATION AU 30 SEPTEMBRE 2014



pôle emploi

Libre de diffusion sous réserve de mention de la source « Pôle emploi Pays de la Loire »

LES CHIFFRES CLES

DEFM
Cat A Evolution
annuelle

| | | |
|---------------------|---------------|-------------|
| CU Nantes Métropole | 35 822 | 6.6% |
| Dépt 44 | 65 412 | 5.1% |
| Pays de la Loire | 172 246 | 4.3% |
| Poids de la CC/dpt | 54.8% | |

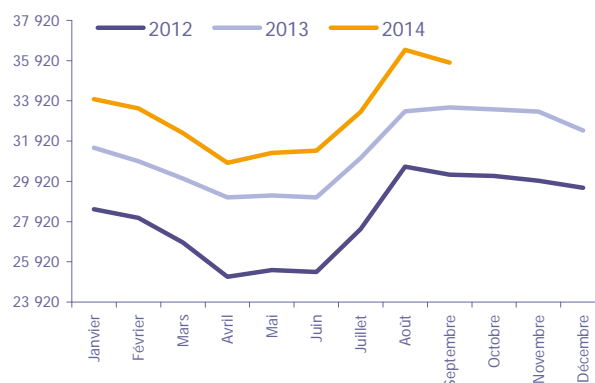
CU Nantes Métropole



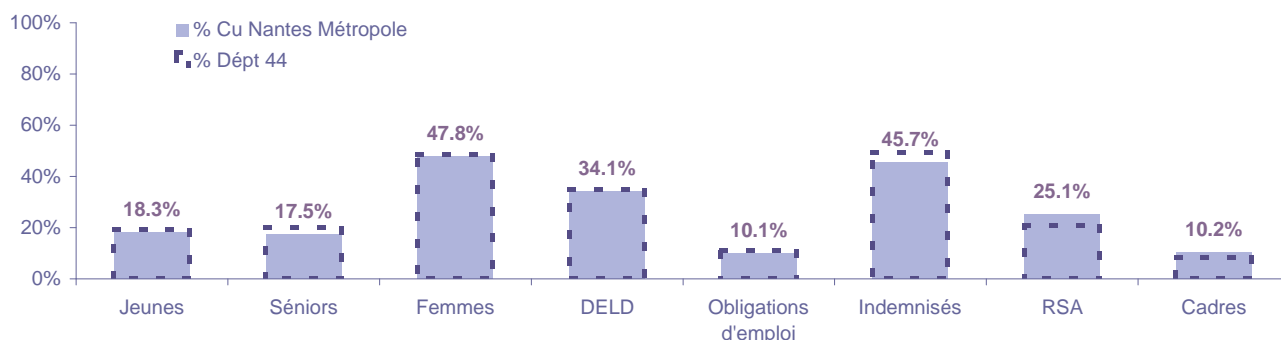
| | | |
|---------------|---------------|---------------|
| Volume | 18 685 | 17 137 |
| Poids | 52.2% | 47.8% |
| Evo. annuelle | 7.7% | 5.4% |

EVOLUTION DE LA DEMANDE D'EMPLOI (Catégorie A)

| | DEFM Cat A | Poids | Evolution annuelle |
|---------------|---------------|---------------|-----------------------|
| Hommes | 18 685 | 52.2% | 7.7% |
| - 25 ans | 3 401 | 9.5% | 2.5% |
| 25-49 ans | 11 922 | 33.3% | 7.2% |
| 50 ans et + | 3 362 | 9.4% | 15.8% |
| Femmes | 17 137 | 47.8% | 5.4% |
| - 25 ans | 3 138 | 8.8% | 0.2% |
| 25-49 ans | 11 109 | 31.0% | 5.7% |
| 50 ans et + | 2 890 | 8.1% | 10.8% |
| - 25 ans | 6 539 | 18.3% | 1.4% |
| 25-49 ans | 23 031 | 64.3% | 6.5% |
| 50 ans et + | 6 252 | 17.5% | 13.4% |
| TOTAL | 35 822 | 100.0% | 6.6% |



REPARTITION DE LA DEMANDE D'EMPLOI PAR PUBLICS (Catégorie A)



Evolution annuelle

| Public | Evolution annuelle | Jeunes | Séniors | Femmes | DELD | Obligations d'emploi | Indemnisés | RSA | Cadres |
|---------------------|--------------------|--------|---------|--------|-------|----------------------|------------|-------|--------|
| CU Nantes Métropole | 1.4% | 13.4% | 5.4% | 19.9% | 12.6% | 6.0% | 9.3% | 11.8% | |
| Dépt 44 | 1.5% | 12.5% | 4.2% | 16.5% | 11.6% | 5.1% | 8.5% | 10.7% | |

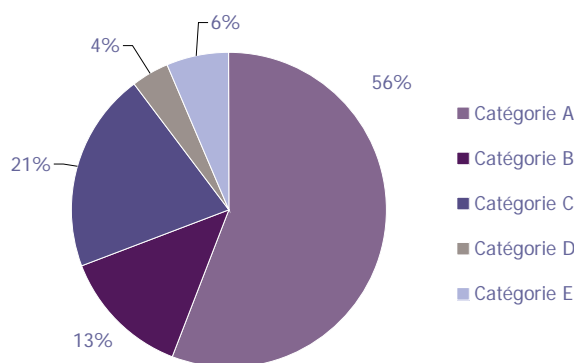
LA DEMANDE D'EMPLOI

30 SEPTEMBRE 2014 (DONNEES BRUTES)

CU Nantes Métropole

LES CATEGORIES DE DEMANDEURS D'EMPLOI

| | DEFM septembre 2014 | Poids | Evolution annuelle |
|--------------|---------------------|---------------|--------------------|
| Catégorie A | 35 822 | 55.7% | 6.6% |
| Catégorie B | 8 680 | 13.5% | 3.7% |
| Catégorie C | 13 246 | 20.6% | 13.8% |
| Catégorie D | 2 470 | 3.8% | -8.1% |
| Catégorie E | 4 084 | 6.4% | 5.4% |
| TOTAL | 64 302 | 100.0% | 6.9% |



LES 15 METIERS LES PLUS RECHERCHES PAR LES DE (Catégorie A)

| | Hommes | Femmes | Total | Poids (métier / total des métiers) |
|--|--------|--------|-------|------------------------------------|
| K2204 Nettoyage de locaux | 479 | 929 | 1 408 | 3.9% |
| K1303 Assistance auprès d'enfants | 15 | 1 148 | 1 163 | 3.2% |
| D1214 Vente en habillement et accessoires de la personne | 173 | 747 | 920 | 2.6% |
| K1304 Services domestiques | 23 | 784 | 807 | 2.3% |
| N1103 Magasinage et préparation de commandes | 715 | 67 | 782 | 2.2% |
| M1607 Secrétariat | 20 | 614 | 634 | 1.8% |
| F1606 Peinture en bâtiment | 519 | 57 | 576 | 1.6% |
| N1105 Manutention manuelle de charges | 558 | 18 | 576 | 1.6% |
| N4105 Conduite et livraison par tournées sur courte distance | 529 | 41 | 570 | 1.6% |
| M1602 Opérations administratives | 143 | 414 | 557 | 1.6% |
| D1401 Assistanat commercial | 87 | 417 | 504 | 1.4% |
| G1602 Personnel de cuisine | 350 | 147 | 497 | 1.4% |
| J1301 Personnel polyvalent des services hospitaliers | 60 | 430 | 490 | 1.4% |
| D1507 Mise en rayon libre-service | 262 | 214 | 476 | 1.3% |
| M1203 Comptabilité | 155 | 292 | 447 | 1.2% |

NC : données non communiquées en raison du secret statistique (< à 5)

DEMANDES D'EMPLOI ENTREES ET SORTIES (Catégorie A)

| | Demandes enregistrées | | | Demandes sorties | | |
|----------------------------------|-----------------------|-------------|------|------------------|-------------|-----------------------------------|
| | Cumul 12 mois | Evol. Ann. | Cum. | Cumul 12 mois | Evol. Ann. | Cum. |
| dont : | 68 899 | 0.3% | | 63 213 | 0.8% | |
| <i>licenciements économiques</i> | 582 | -13.5% | | 29 356 | 4.9% | <i>absences au contrôle</i> |
| <i>autres licenciements</i> | 5 072 | 2.6% | | 12 224 | 0.4% | <i>reprises emploi signalées</i> |
| <i>démissions</i> | 2 132 | -7.8% | | 4 148 | -12.8% | <i>entrées en stage formation</i> |
| <i>fins de CDD</i> | 15 315 | -3.0% | | 4 739 | 2.2% | <i>arrêts de recherche</i> |
| <i>fins de mission d'intérim</i> | 3 845 | -7.6% | | 5 625 | -2.4% | <i>radiations administratives</i> |
| <i>premières entrées</i> | 5 159 | 32.3% | | 7 121 | -3.7% | <i>autres cas</i> |
| <i>reprises d'activité</i> | 5 473 | -4.6% | | | | |
| <i>autres cas</i> | 31 321 | 0.5% | | | | |

LES OFFRES D'EMPLOI

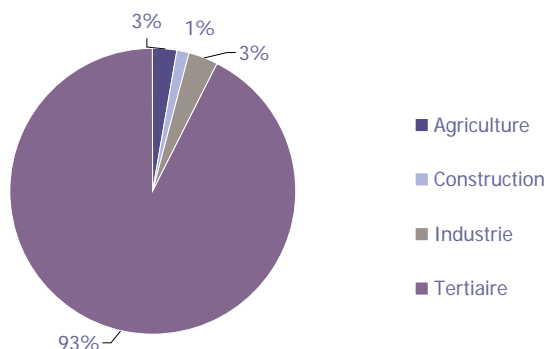
30 SEPTEMBRE 2014 (DONNEES BRUTES)

CU Nantes Métropole

LES CHIFFRES CLES

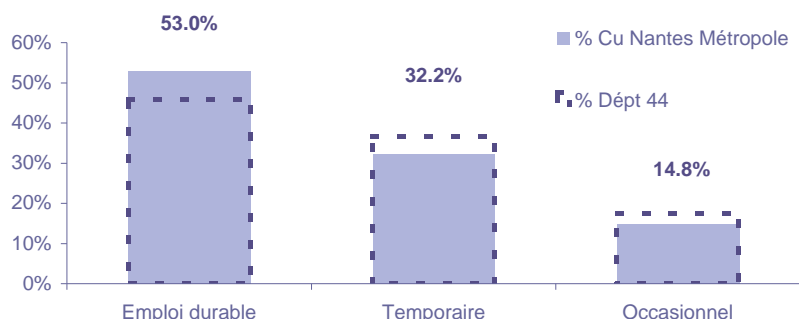
| | Nombre | Evolution annuelle | Cumul 12 mois | Evolution annuelle cumulée |
|-----------------------------|--------------|--------------------|---------------|----------------------------|
| OEE Cu Nantes Métropole | 4 206 | 16.4% ↗ | 41 745 | 4.3% ↗ |
| OEE Dépt 44 | 6 320 | 14.3% ↗ | 69 227 | 0.8% ↗ |
| OEE Pays de la Loire | 13 940 | 5.9% ↗ | 152 558 | -0.4% ↘ |
| Poids de la CC dans le dépt | 66.6% | | 60.3% | |

REPARTITION DE L'OFFRE D'EMPLOI PAR SECTEUR D'ACTIVITE



| OEE | septembre 2014 | Cumul 12 mois | Evol. Annuelle Cumulée |
|--------------|----------------|---------------|------------------------|
| Agriculture | 2 | 1 180 | -6.1% |
| Construction | 62 | 603 | -24.2% |
| Industrie | 171 | 1 390 | -21.5% |
| Tertiaire | 3 971 | 38 572 | 6.5% |
| TOTAL | 4 206 | 41 745 | 4.3% |

REPARTITION DE L'OFFRE D'EMPLOI PAR TYPE D'OFFRE



Evolution annuelle cumulée - septembre 2014

| OEE | Cu Nantes Métropole | Dépt 44 |
|-------------|---------------------|---------|
| Durable | 6.6% | 5.1% |
| Temporaire | 9.1% | -16.2% |
| Occasionnel | -11.2% | 5.5% |

Source : Pôle emploi - Persee

Emploi durable : Offres d'emploi enregistrées à Pôle emploi, correspondant à des contrats d'une durée supérieure à 6 mois.

Emploi temporaire : Offres d'emploi enregistrées à Pôle emploi, correspondant à des contrats d'une durée comprise entre 1 et 6 mois.

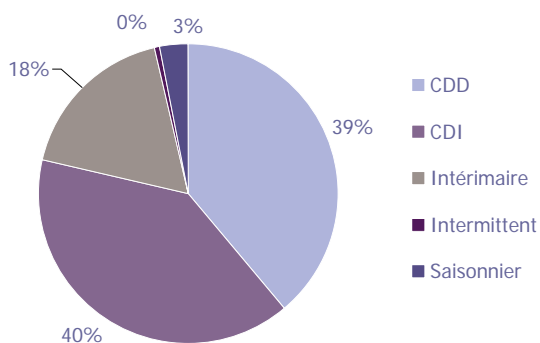
Emploi occasionnel : Offres d'emploi enregistrées à Pôle emploi, correspondant à des contrats d'une durée inférieure à un mois.

LES OFFRES D'EMPLOI

30 SEPTEMBRE 2014 (DONNEES BRUTES)

CU Nantes Métropole

REPARTITION DE L'OFFRE D'EMPLOI PAR TYPE DE CONTRAT DE TRAVAIL



| | septembre 2014 | Cumul 12 mois | Evol. Annuelle Cumulée |
|--------------|----------------|---------------|------------------------|
| CDD | 1 542 | 16 249 | -6.0% |
| CDI | 1 885 | 16 588 | 7.5% |
| Intérimaire | 756 | 7 438 | 31.8% |
| Intermittent | 19 | 153 | 93.7% |
| Saisonnier | 4 | 1 317 | -16.8% |
| TOTAL | 4 206 | 41 745 | 4.3% |

LES 15 METIERS LES PLUS RECHERCHES PAR LES EMPLOYEURS

| Offres d'Emploi Enregistrées | De octobre 2013 à septembre 2014 | Poids (métier / total des métiers) |
|---|----------------------------------|------------------------------------|
| K1303 Assistance auprès d'enfants | 2 018 | 4.8% |
| K2204 Nettoyage de locaux | 1 398 | 3.3% |
| G1602 Personnel de cuisine | 1 140 | 2.7% |
| A1402 Aide agricole de production légumière ou végétale | 1 051 | 2.5% |
| K1304 Services domestiques | 975 | 2.3% |
| G1803 Service en restauration | 898 | 2.2% |
| K1302 Assistance auprès d'adultes | 859 | 2.1% |
| N1103 Magasinage et préparation de commandes | 712 | 1.7% |
| D1403 Relation commerciale auprès de particuliers | 683 | 1.6% |
| M1203 Comptabilité | 654 | 1.6% |
| M1601 Accueil et renseignements | 644 | 1.5% |
| D1408 Téléconseil et télévente | 632 | 1.5% |
| D1501 Animation de vente | 629 | 1.5% |
| M1603 Distribution de documents | 609 | 1.5% |
| D1401 Assistanat commercial | 607 | 1.5% |

Source : Pôle emploi - Persee

Directeur de publication :

Karim KHETIB

Directeur de la rédaction :

Josette BARREAUD

Conception et réalisation :

Service Statistiques, Etudes et Evaluation

Catherine MOULIN, Brigitte VIGOUROUX.

Contact : statsPDL@pole-emploi.fr

www.observatoire-emploi-paysdelaloire.fr