

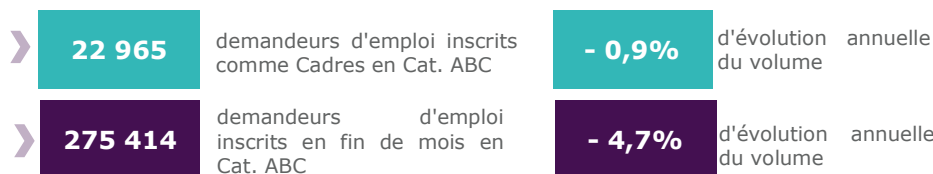


STATISTIQUES ET INDICATEURS

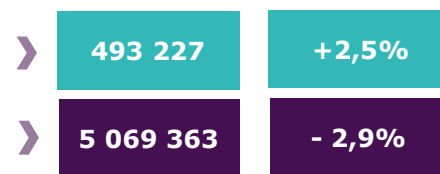
LES DEMANDEURS D'EMPLOI CADRES PAYS DE LA LOIRE - FIN MARS 2023

I - VOLUMES ET ÉVOLUTIONS

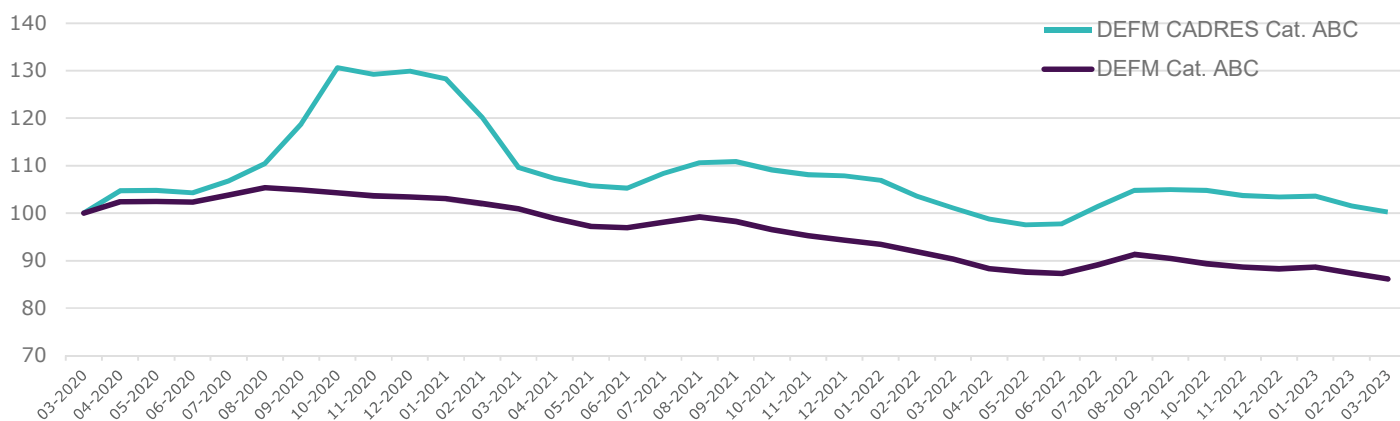
RÉGION PAYS DE LA LOIRE



FRANCE MÉTROPOLITAINE



ÉVOLUTION DE LA DEMANDE D'EMPLOI FIN DE MOIS (DEFM) CATÉGORIE ABC SUR LES TROIS DERNIÈRES ANNÉES



COMPARAISONS TERRITORIALES

	Ensemble des demandeurs d'emploi CADRES Cat. ABC à fin mars 2023		Ensemble des demandeurs d'emploi Cat. ABC à fin mars 2023	
	Volume	Évolution / mars 22	Volume	Évolution / mars 22
Auvergne-Rhone-Alpes	47 651	+ 2,8%	581 764	- 2,9%
Bourgogne-Franche-Comté	13 458	+ 4,1%	194 541	- 3,6%
Bretagne	22 559	+ 3,7%	240 295	- 1,4%
Centre-Val De Loire	14 938	- 0,1%	192 274	- 4,6%
Corse	1 462	+ 2,2%	21 126	- 0,4%
Grand Est	28 579	+ 3,9%	410 574	- 3,6%
Hauts-De-France	31 429	+ 6,9%	511 813	- 3,0%
Ile De France	171 035	+ 2,3%	951 516	- 2,3%
Normandie	15 850	+ 2,9%	243 169	- 3,6%
Nouvelle-Aquitaine	38 665	+ 4,1%	451 359	- 3,3%
Occitanie	43 777	+ 1,5%	545 889	- 1,5%
Pays De La Loire	22 965	-0,9%	275 414	-4,7%
Provence Alpes Cote D'Azur	40 859	+ 0,3%	449 629	- 2,6%
France métropolitaine	493 227	2,5%	5 069 363	-2,9%

En région Pays de la Loire, **22 965** demandeurs d'emplois sont inscrits comme cadres en catégorie ABC à fin mars 2023. Ils représentent **8,3%** de la demande d'emploi totale du territoire ligérien.

En évolution annuelle, une baisse est observée (**-0,9%**) au niveau régional alors que la tendance est à la hausse au niveau national (**+2,5%**). La région Pays de la Loire se classe en première position des régions françaises.

En évolution sur les trois dernières années, la demande d'emploi cadre Catégorie ABC des Pays de la Loire a fortement varié et reste supérieure à celle de la demande d'emploi totale de la région. Le nombre de demandeurs d'emploi cadres en Catégorie ABC observé à fin mars 2023 est similaire à celui de fin mars 2020 en Pays de la Loire.

II - CARACTÉRISTIQUES DES DEMANDEURS

GRAPHIQUES

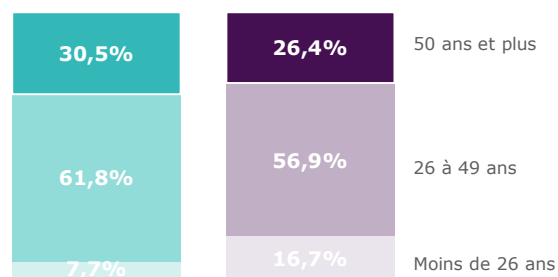
DONNÉES SOCIO-DÉMOGRAPHIQUES

LÉGENDE : ■ Ensemble demandeurs inscrits comme Cadres en Cat. ABC
■ Ensemble demandeurs d'emploi en cat. ABC



RÉPARTITION PAR SEXE

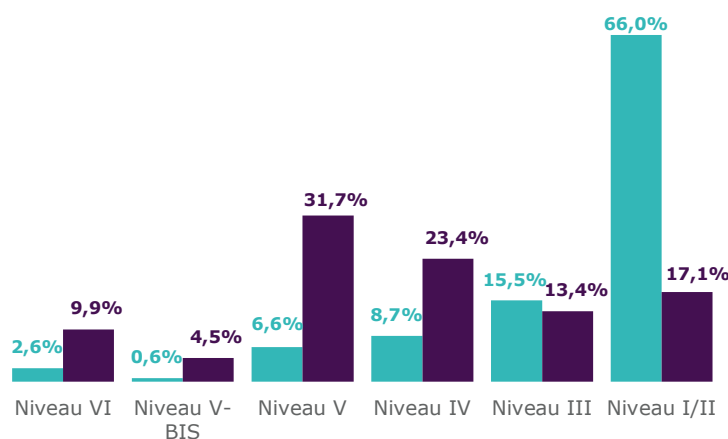
LECTURE : 30,5% de l'ensemble des demandeurs inscrits comme cadres sont âgés de 50 ans ou plus. Cette population représente 26,4% pour les demandeurs en cat. ABC.



RÉPARTITION PAR ÂGE



PART DES DE MOINS DE 26 ANS AVEC BAC+3



RÉPARTITION PAR NIVEAU DE FORMATION

En région Pays de la Loire, à fin mars 2023, les demandeurs d'emploi cadres sont majoritairement des hommes et plus âgés proportionnellement que l'ensemble des demandeurs d'emploi en catégorie ABC. Leur niveau de formation est plus élevé que celui des autres demandeurs d'emploi, notamment pour le niveau I/II (**66,0%**).

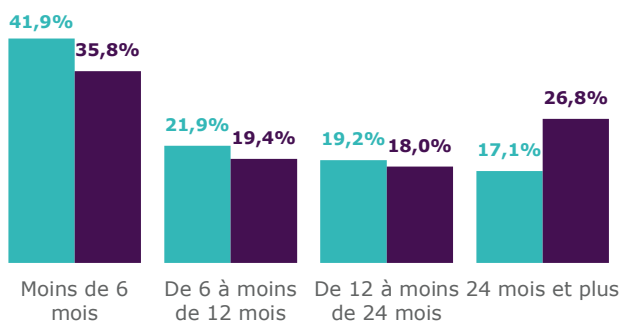
Seuls **3,0%** des demandeurs d'emploi cadres sont bénéficiaires de l'obligation d'emploi.



PART DES BÉNÉFICIAIRES DE L'OBLIGATION D'EMPLOI



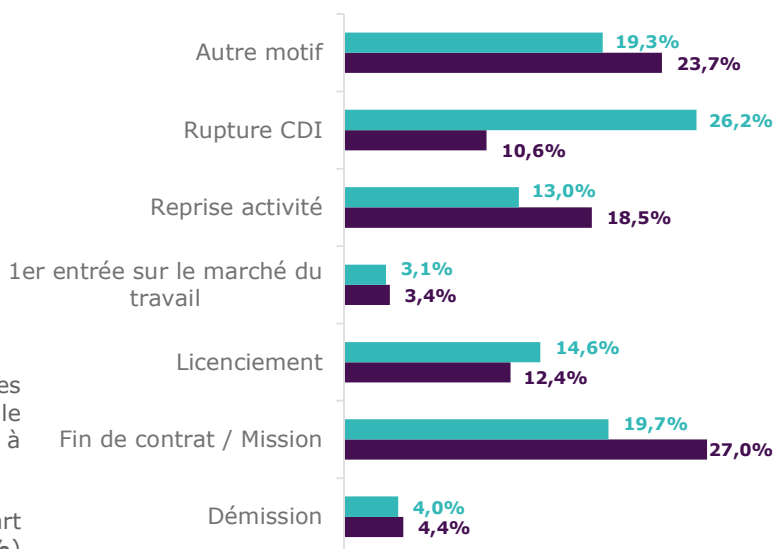
PART DES DEMANDEURS D'EMPLOI INDEMNISÉS



ANCIENNETÉ D'INSCRIPTION DES DEMANDEURS D'EMPLOI

En région Pays de la Loire, l'ancienneté d'inscription des demandeurs d'emploi Cadres est moins importante que celle de l'ensemble des demandeurs d'emploi en catégorie ABC à fin mars 2023.

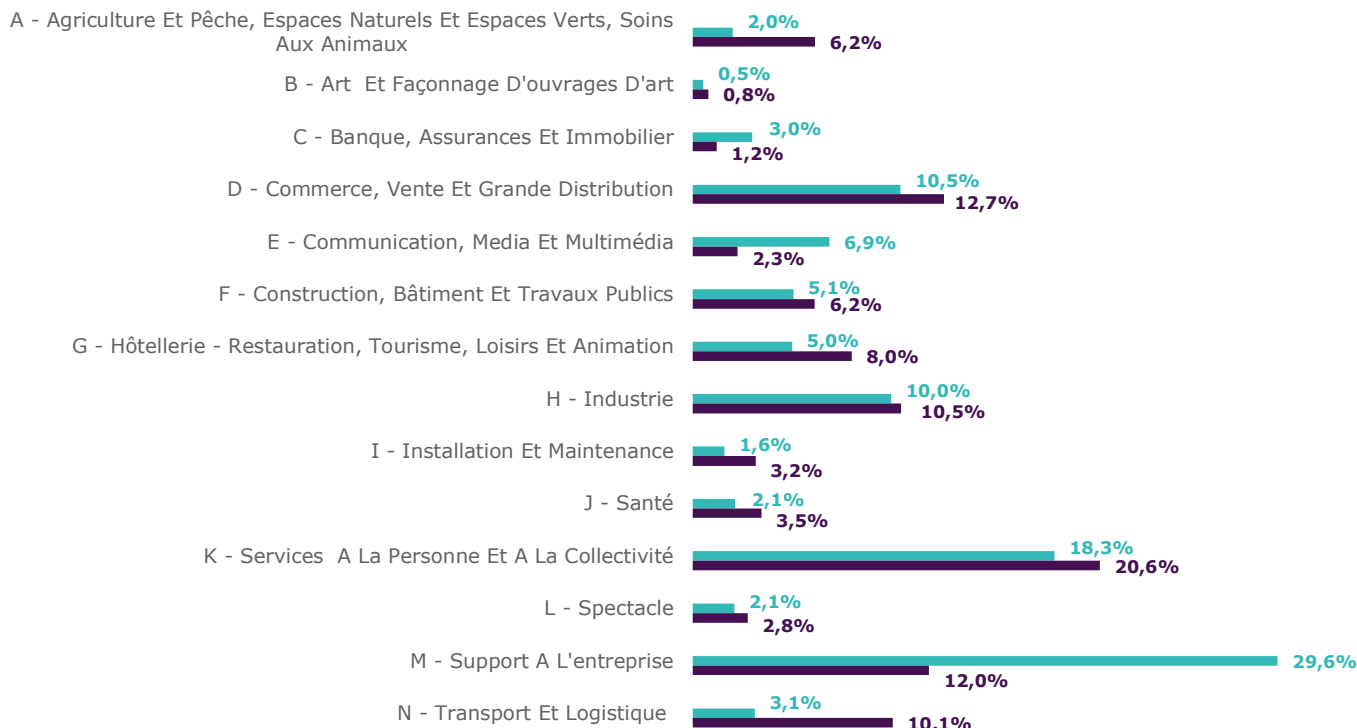
Les demandeurs d'emploi Cadres se distinguent par une part plus conséquente d'inscription pour "Rupture CDI" (**26,2%**) et "Licenciement" (**14,6%**). Ils sont aussi plus nombreux à être indemnisés (**72,6%**).



MOTIF D'INSCRIPTION DES DEMANDEURS D'EMPLOI

GRAPHIQUES DOMAINES ET MÉTIERS RECHERCHÉS

LÉGENDE : ■ Ensemble des demandeurs d'emploi inscrits comme cadres en Cat. ABC
■ Ensemble des demandeurs d'emploi en cat. ABC



DOMAINE DE RECHERCHE DES DEMANDEURS D'EMPLOI

TOP 15 DES MÉTIERS LES PLUS RECHERCHÉS PAR LES DEMANDEURS D'EMPLOI CADRES CATÉGORIE ABC

Code ROME et libellé des métiers recherchés	Nombre DE CADRES Cat. ABC à fin mars 2023
M1707 - Stratégie commerciale	806
E1103 - Communication	654
H1206 - Management et ingénierie études, recherche et développe	649
M1402 - Conseil en organisation et management d'entreprise	544
M1805 - Études et développement informatique	531
K2111 - Formation professionnelle	501
M1705 - Marketing	465
H2502 - Management et ingénierie de production	417
M1302 - Direction de petite ou moyenne entreprise	411
D1406 - Management en force de vente	389
D1402 - Relation commerciale grands comptes et entreprises	388
M1205 - Direction administrative et financière	382
K1903 - Défense et conseil juridique	379
M1502 - Développement des ressources humaines	377
D1407 - Relation technico-commerciale	374

En région Pays de la Loire, près de **30%** des demandeurs d'emploi Cadres catégorie ABC recherchent un emploi dans le domaine du "Support à l'entreprise" à fin mars 2023.

Ils se distinguent également dans les secteurs "Communication, Média et Multimédia" et "Banques, Assurances et Immobilier", par rapport aux métiers recherchés par l'ensemble des demandeurs d'emploi en catégorie ABC.

Proportionnellement à ces derniers, les demandeurs d'emploi cadres sont moins concernés par les domaines de l' "Agriculture" et du "Transport - Logistique".

Le top 15 des métiers recherchés par les demandeurs d'emploi cadres se concentrent sur la stratégie commerciale, la communication, le management, le développement informatique et les formations professionnelles.

MÉTHODOLOGIE :

Les demandeurs d'emploi cadres sont les demandeurs d'emploi en fin de mois inscrits avec un code qualification "9 : Cadres". En fonction de leurs formations et expériences, ils sont en recherche d'un emploi cadre et capables de répondre aux critères du poste cadre.

Catégorie A : Personnes sans emploi, disponibles de suite, tenues d'accomplir des actes positifs de recherche d'emploi et sans activité réduite

Catégorie B : Personnes sans emploi, disponibles de suite, tenues d'accomplir des actes positifs de recherche d'emploi et avec une activité réduite de courte durée (78 heures ou moins),

Catégorie C : Personnes sans emploi, disponibles de suite, tenues d'accomplir des actes positifs de recherche d'emploi et avec une activité réduite de moyenne ou longue durée (plus de 78 heures).

Directeurs de la publication
Martine CHONG-WA NUMERIC - Jean-Marc VIOLEAU

Responsable de la rédaction
Vincent RAGOT

Conception et réalisation
Service Statistiques, Etudes et Evaluation

Contact : statspdl@pole-emploi.fr

STATISTIQUES ET INDICATEURS

Pôle emploi Pays de la Loire
1 rue de la Cale Crucy
44100 Nantes

WWW.POLE-EMPLOI.ORG



MAI 2023 - 3