



STATISTIQUES ET INDICATEURS

# PORTRAIT SECTORIEL - MAINE-ET-LOIRE

## PLASTURGIE

### AU 31/12/2022

# L'EMPLOI SALARIE

au 31 décembre 2022

	Nombre établissements	Effectif salarié	Evolution Annuelle
<b>PLASTURGIE</b>	<b>80</b>	<b>6 090</b>	<b>-0,5%</b>
TOUS SECTEURS	20 553	228 490	1,3%

### SOMMAIRE

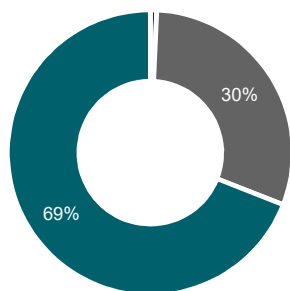
- 1 L'emploi salarié
- 1 Les projets de recrutement
- 2 Les DPAE (hors intérim)
- 2 L'intérim
- 3-4 Les offres d'emploi
- 4-6 La demande d'emploi
- 7 Les tensions sur le marché du travail

DOCUMENT ANNUEL - LIBRE DE DIFFUSION  
SOUS RESERVE DE MENTION DE LA SOURCE «  
POLE EMPLOI PAYS DE LA LOIRE »

#### Part de la plasturgie dans l'emploi salarié

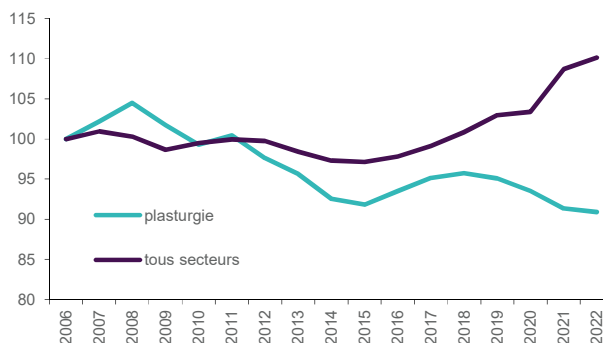
2,7%

#### GRAPHIQUE REPARTITION PAR SOUS SECTEUR



- Fabrication de caoutchouc synthétique
- Fabrication de matières plastiques de base
- Fabrication de produits en caoutchouc
- Fabrication de produits en plastique

#### GRAPHIQUE EVOLUTION DE L'EFFECTIF SALARIE (BASE 100 2006)



## LES PROJETS DE RECRUTEMENT

en 2023

#### Part de la plasturgie dans les projets de recrutement

0,7%


	Part établissts recruteurs	Evolution 2022	Nbre projets recrutement	Evolution 2022	Part projets difficiles	Evolution 2022	Part projets saisonniers	Evolution 2022
<b>PLASTURGIE</b>	<b>63,9%</b>	↘	<b>320</b>	↘	<b>79,3%</b>	↗	<b>7,0%</b>	↘
TOUS SECTEURS	37,5%	↘	46 857	↘	66,9%	↗	33,6%	↘

# LES DECLARATIONS PREALABLES A L'EMBAUCHE

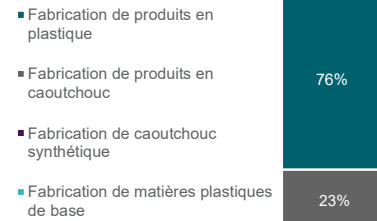
en décembre 2022 (Hors intérim)

Sur 12 mois glissants	Nombre de DPAE (hors intérim)	Evolution Annuelle
<b>PLASTURGIE</b>	<b>972</b>	<b>8,1%</b>
TOUS SECTEURS	330 819	7,0%

## Part de la plasturgie dans les DPAE



## GRAPHIQUE REPARTITION PAR SOUS SECTEUR



# L'INTERIM

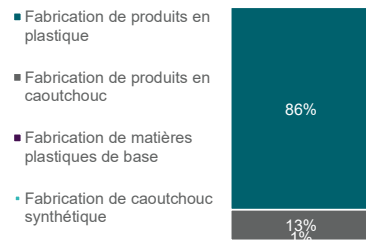
en décembre 2022

Sur 12 mois glissants	Evolution Annuelle
<b>MISSIONS INTERIMAIRES TERMINEES</b>	
<b>PLASTURGIE</b>	<b>12 854</b>
	<b>-1,8%</b>
TOUS SECTEURS	313 985
	0,0%

## Part de la plasturgie dans l'intérim



## GRAPHIQUE REPARTITION PAR SOUS SECTEUR



## EQUIVALENT TEMPS PLEIN (ETP)

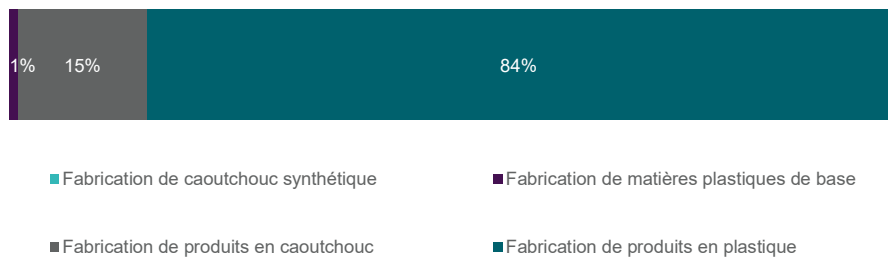
Moyenne mensuelle

<b>PLASTURGIE</b>	<b>491</b>
TOUS SECTEURS	7 846

## Part de la plasturgie dans l'intérim



## GRAPHIQUE REPARTITION DES ETP PAR SOUS SECTEUR



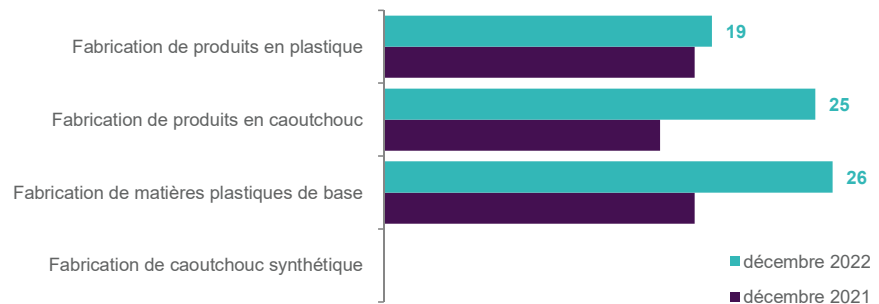
## DUREE MOYENNE DES MISSIONS (en nombre de jours)

<b>PLASTURGIE</b>	<b>20</b>
TOUS SECTEURS	13

## Différence par rapport à la durée moyenne tous secteurs



## GRAPHIQUE DUREE MOYENNE PAR SOUS SECTEUR



# LES OFFRES D'EMPLOI (1)


en décembre 2022

Sur 12 mois glissants      Offres d'emploi enregistrées      Evolution Annuelle

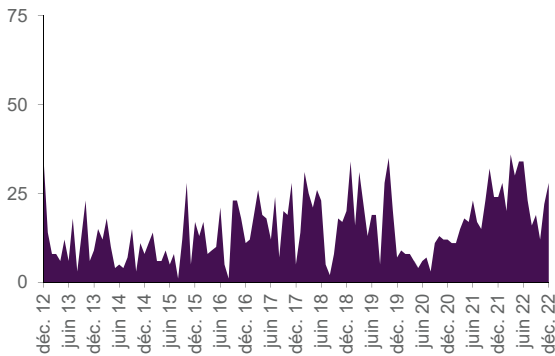
<b>PLASTURGIE</b>	<b>302</b>	<b>31,3%</b>
TOUS SECTEURS	48 341	11,7%

Part de la plasturgie dans les offres d'emploi

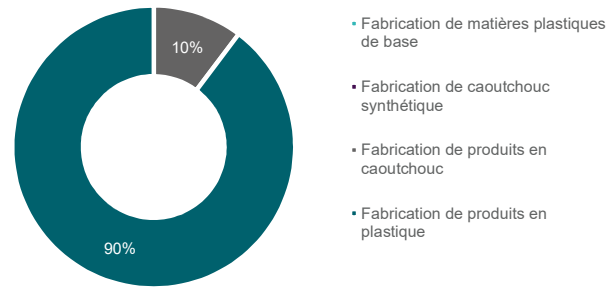
0,6%



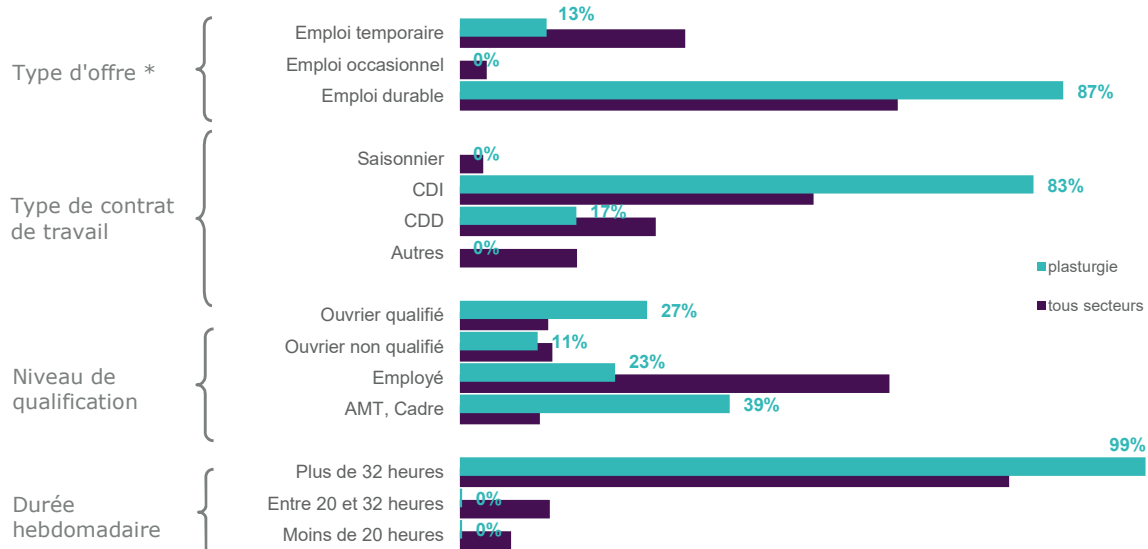
GRAPHIQUE EVOLUTION MENSUELLE DES OFFRES D'EMPLOI DU SECTEUR



GRAPHIQUE REPARTITION PAR SOUS SECTEUR (SUR 12 MOIS GLISSANTS)



GRAPHIQUE REPARTITION DES OFFRES D'EMPLOI PAR TYPOLOGIE (SUR 12 MOIS GLISSANTS)



\* **Durable** : Durée supérieure à 6 mois, **Temporaire** : Durée comprise entre 1 et 6 mois, **Occasionnel** : Durée inférieure à un mois.

# LES OFFRES D'EMPLOI (2)

en décembre 2022

TABLEAU

LES OFFRES D'EMPLOI PAR METIER  
(SUR 12 MOIS GLISSANTS)

	Offres emploi enregistrées	Evolution Annuelle	Part métier / secteur	Rang
<b>LES 15 PREMIERS METIERS RECHERCHES PAR LES EMPLOYEURS</b>	<b>184</b>	<b>116,5%</b>	<b>60,9%</b>	
<b>Métiers 'spécifiques'</b>	<b>13</b>	<b>44,4%</b>	<b>4,3%</b>	
H3202 Réglage d'équipement de formage des plastiques et caoutchoucs	13	44,4%	4,3%	4
<b>Métiers 'transverses'</b>	<b>171</b>	<b>125,0%</b>	<b>56,6%</b>	
H3302 Opérations manuelles d'assemblage, tri ou emballage	52	333,3%	17,2%	1
I1304 Installation et maintenance d'équipements industriels et d'exploitation	15	25,0%	5,0%	2
H1210 Intervention technique en études, recherche et développement	13		4,3%	3
H1404 Intervention technique en méthodes et industrialisation	11	57,1%	3,6%	5
H1206 Management et ingénierie études, recherche et développement industriel	10	150,0%	3,3%	6
H1501 Direction de laboratoire d'analyse industrielle	9		3,0%	7
D1401 Assistanat commercial	8	-27,3%	2,6%	8
H2901 Ajustement et montage de fabrication	8	100,0%	2,6%	9
H2913 Soudage manuel	8	100,0%	2,6%	10
M1203 Comptabilité	8	-20,0%	2,6%	11
N4101 Conduite de transport de marchandises sur longue distance	8	33,3%	2,6%	12
D1407 Relation technico-commerciale	7	133,3%	2,3%	13
H1506 Intervention technique qualité en mécanique et travail des métaux	7	250,0%	2,3%	14
H2902 Chaudronnerie - tôlerie	7	600,0%	2,3%	15
<b>AUTRES METIERS DU SECTEUR</b>	<b>118</b>	<b>-18,6%</b>	<b>39,1%</b>	-
<b>Métiers "spécifiques"</b>				
<b>Métiers "transverses"</b>	<b>10</b>	<b>-72,2%</b>	<b>3,3%</b>	
<b>PLASTURGIE</b>	<b>302</b>	<b>31,3%</b>	<b>100,0%</b>	

Métier "spécifique" : Il s'agit des métiers les plus représentatifs du secteur, soit par leur part prédominante dans ce secteur, soit par le descriptif du métier (en relation directe avec la typologie du secteur).

Métier "transverse" : Il s'agit des métiers pouvant être exercés dans plusieurs secteurs d'activité, sans prédominance notable pour le secteur étudié, et/ou sans relation directe avec la typologie du secteur.


# LES DEMANDEURS D'EMPLOI (1)

en décembre 2022

Lors de leur inscription, les demandeurs d'emploi indiquent le ou les métier(s) qu'ils recherchent. L'approche sectorielle se fait à travers ces métiers (ROME), le secteur d'activité n'étant pas connu. De fait, les métiers "transverses" pouvant être rattachés à plusieurs secteurs, l'analyse de la demande d'emploi sous l'angle sectoriel ne peut se faire que sur les métiers spécifiques.

Métiers spécifiques	Nombre DEFM * (cat. ABC)	Evolution Annuelle
<b>PLASTURGIE</b>	<b>54</b>	<b>-21,7%</b>
TOTAL	64 736	-5,8%

Part de la plasturgie dans la DEFM

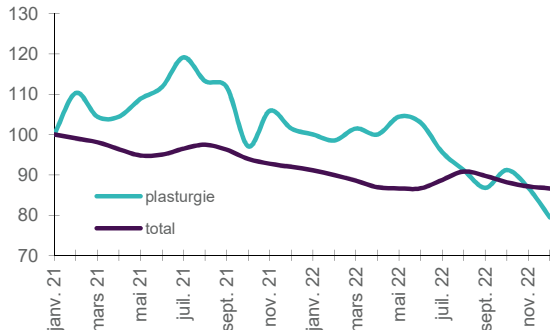


\* Demandeur d'Emploi Fin de Mois

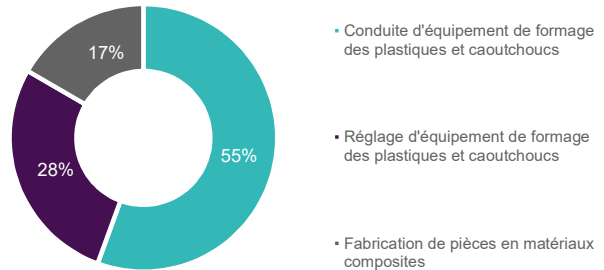
# LES DEMANDEURS D'EMPLOI (2)

en décembre 2022

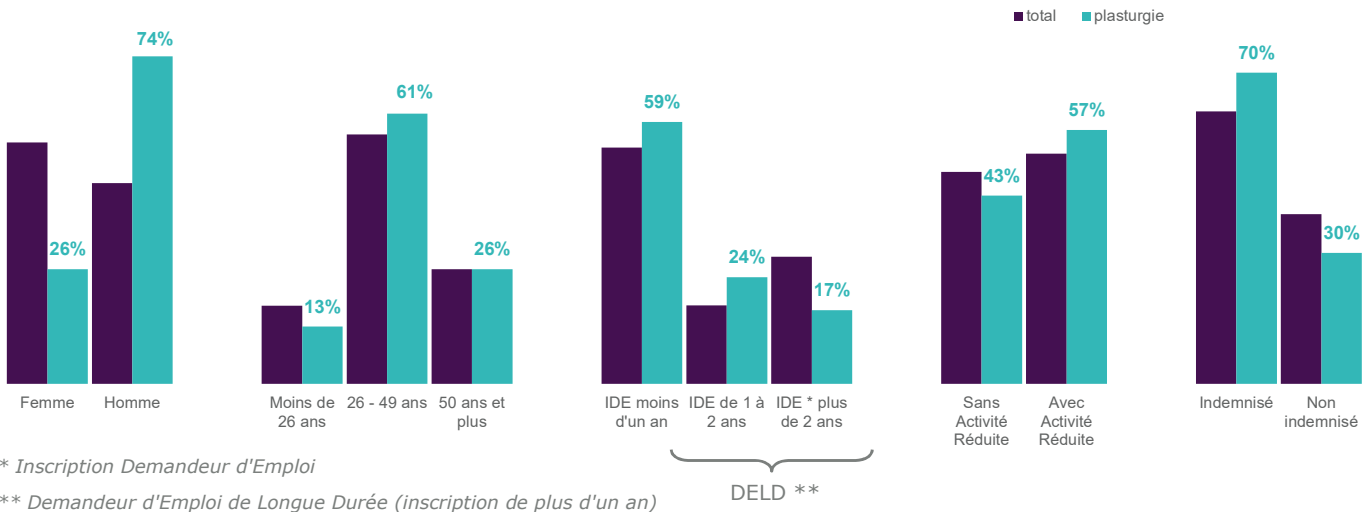
GRAPHIQUE  
EVOLUTION DES DEFM CAT ABC (BASE 100 janv 2021)



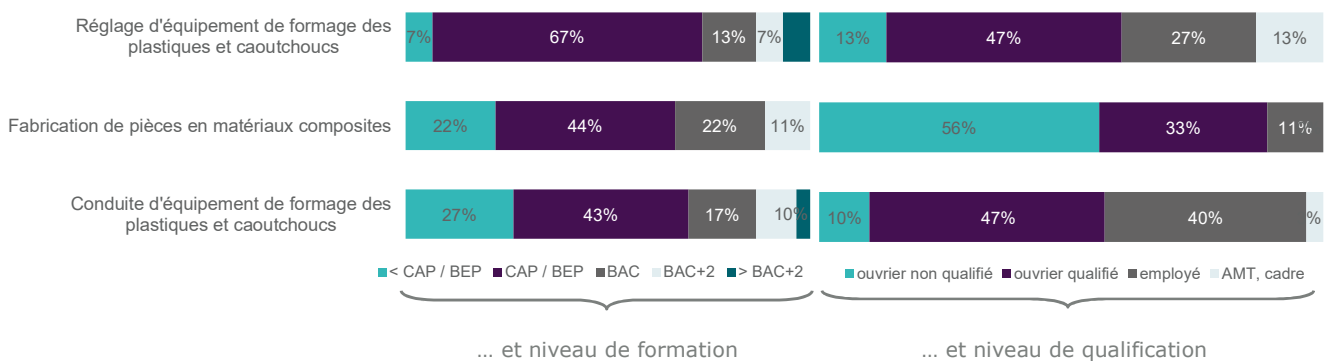
GRAPHIQUE  
REPARTITION PAR SOUS DOMAINE



GRAPHIQUE  
REPARTITION DES DEFM CAT ABC PAR TYPOLOGIE



GRAPHIQUE  
REPARTITION DES DEFM PAR SOUS DOMAINE ...



# LES DEMANDEURS D'EMPLOI (3)

en décembre 2022

TABLEAU  
LA TYPOLOGIE DES DEFM PAR METIER

LES 3 METIERS RECHERCHES PAR LES DEFM	Nombre de DEFM cat. ABC	Evolution Annuelle	Part des femmes	Part des jeunes	Part des DELD*	Part mét./ domaine
	<b>54</b>	<b>-21,7%</b>	<b>26%</b>	<b>13%</b>	<b>41%</b>	<b>100%</b>
H3201 Conduite d'équipement de formage des plastiques et caoutchoucs	30	-9,1%	23%	17%	43%	56%
H3202 Réglage d'équipement de formage des plastiques et caoutchoucs	15	-31,8%	20%	13%	33%	28%
H3203 Fabrication de pièces en matériaux composites	9	-35,7%	44%		44%	17%

<b>PLASTURGIE</b>	<b>54</b>	<b>-21,7%</b>	<b>26%</b>	<b>13%</b>	<b>41%</b>
-------------------	-----------	---------------	------------	------------	------------

\* Demandeur d'Emploi de Longue Durée (inscription de plus d'un an)

## LA DEMANDE D'EMPLOI : ENTREE - SORTIE

en décembre 2022

Métiers spécifiques  
Sur 12 mois glissants

Nombre DEE \*

Evolution Annuelle

Part de la plasturgie dans la DEE

Nombre DES \*\*

Evolution Annuelle

Part de la plasturgie dans la DES

<b>PLASTURGIE</b>	<b>58</b>	<b>-13,4%</b>
TOTAL	76 890	3,4%

0,1%

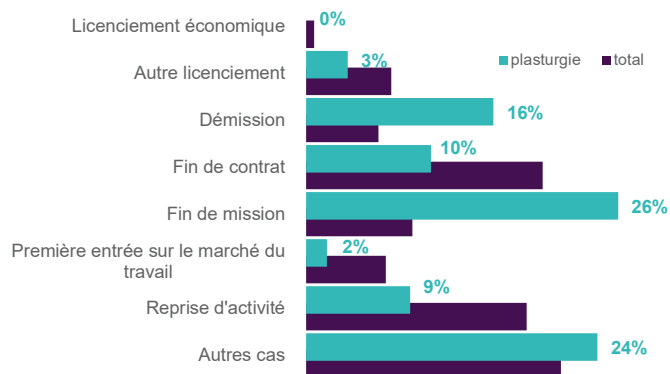
<b>68</b>	<b>-13,9%</b>
80 670	0,4%

0,1%

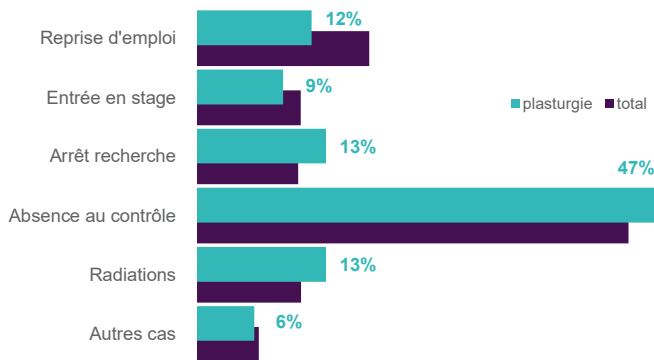
\* Demande d'Emploi Enregistrée

\*\* Demande d'Emploi Sortie

GRAPHIQUE  
RÉPARTITION DE LA DEE PAR MOTIF D'INSCRIPTION  
(SUR 12 MOIS GLISSANTS)



GRAPHIQUE  
RÉPARTITION DE LA DES PAR MOTIF DE SORTIE  
(SUR 12 MOIS GLISSANTS)



# LES TENSIONS SUR LE MARCHÉ DU TRAVAIL

en décembre 2022

L'adéquation offre-demande et la tension qui en découle s'effectue généralement au niveau des métiers. Dans le cadre d'une approche sectorielle, ce calcul de tension ne peut se faire qu'à travers les métiers "spécifiques" du secteur d'activité. En effet, la comparaison entre l'offre et la demande sur des métiers "transverses" ne peut donner une indication fiable de la tension sur un secteur d'activité. Cette tension sur le marché du travail s'entend au sens de l'entreprise.

**Fluide** : Les entreprises n'éprouvent pas de difficulté à recruter car un nombre important de DE s'inscrivent.

**Sensible** : Les entreprises ont des difficultés à trouver le profil dont elles ont besoin car ces métiers sont très sensibles à la conjoncture.

**Tendu** : Les entreprises éprouvent des difficultés à recruter, notamment par un manque de candidatures adaptées ou par un faible nombre de demandeurs d'emploi inscrits dans ces métiers. Les profils recherchés permettent cependant aux entreprises de recruter assez rapidement (nombre DEFM important et/ou recrutements de demandeurs d'emploi inscrits sur autres ROME).

**Très Tendu** : Les entreprises ont de grandes difficultés pour recruter car peu de demandeurs d'emploi s'inscrivent dans ces métiers.

## TABLEAU

### TENSION SUR LES 3 METIERS RECHERCHES PAR LES EMPLOYEURS (SUR 12 MOIS GLISSANTS)

	Nombre OEE tous secteurs	Part OEE secteur/ total OEE	Nombre DEE	Ratio DEE/OEE	Tension Employeur
H3202 Réglage d'équipement de formage des plastiques et caoutchoucs	161	8,1%	106	0,7	Très Tendu
H3201 Conduite d'équipement de formage des plastiques et caoutchoucs	72	9,7%	158	2,2	Sensible
H3203 Fabrication de pièces en matériaux composites	13	23,1%	32	2,5	Non signif

## ENCADRÉ N° 1

### METHODOLOGIE :

- Les données sur l'emploi salarié, DPAE, BMO et offres d'emploi sont obtenues à partir de la NAF rév.2 2008 : "2016-2017 & 221-222".
- Les données sur la demande d'emploi et les tensions du marché du travail se réfèrent à la classification des métiers (ROME v3) : "H3201-H3202-H3203".

### DEFINITIONS :

DEFM cat. ABC : Demandeurs d'emploi inscrits, tenus d'être disponibles et d'accomplir des actes positifs de recherche d'emploi, sans emploi (cat. A) ou exerçant une activité réduite courte ( $\leq 78$ h : cat. B) ou longue ( $> 78$ h : cat. C).

### SOURCES :

- Emploi salarié : ACOSS.
- Intérim : Déclaration mensuelle des missions des établissements de travail temporaire.
- Déclarations Préalables à l'Embauche (hors intérim) : Déclarations déposées auprès de la CCMSA et de l'ACOSS.
- Projets de recrutement : Enquête Besoins en Main-d'Oeuvre.
- Offre d'emploi, Demande d'emploi : STatistique mensuelle du Marché du Travail (STMT).

Directeurs de la publication :  
**Martine CHONG-WA NUMERIC – Jean-Marc VIOLEAU**

Responsable de la rédaction :  
**Vincent RAGOT**

Conception et réalisation :  
**Service SEE – Linda LAUNAY**  
Contact : statsPDL@pole-emploi.fr

Pôle emploi Pays de la Loire  
1 rue de la Cale Crucy  
44100 Nantes

[WWW.POLE-EMPLOI.ORG](http://WWW.POLE-EMPLOI.ORG)

