

# PORTRAIT SECTORIEL SANTÉ



## DÉPARTEMENT VENDÉE

Données à fin décembre 2023

**DOCUMENT ANNUEL**  
LIBRE DE DIFFUSION SOUS RÉSERVE DE LA MENTION  
DE LA SOURCE "FRANCE TRAVAIL PAYS DE LA LOIRE"

## DE QUOI PARLE T-ON ?



Activités hospitalières



Pratique dentaire



Activité des médecins généralistes



Autres activités pour la santé humaine



Activité des médecins spécialistes



Hébergement médicalisé

Aujourd'hui, plusieurs difficultés se cumulent pour accéder aux soins rapidement :

- une **offre de soins insuffisante** en nombre ou en capacité d'organisation,
- un **manque d'attractivité des métiers** du soin en matière de santé accentuée par la crise COVID.

Parallèlement, les **besoins de soins augmentent**, en lien avec le vieillissement accéléré de la population et au dynamisme de la région qui voit sa population augmenter.

Les métiers de ce secteur sont pour la plupart réglementés.

*Source : Région Pays de la Loire*

## QUELS SONT LES ENJEUX ?

Le vieillissement de la population et l'essor des maladies chroniques génèrent une demande de soins en constante augmentation.

Aussi la perte d'autonomie liée au grand âge a pour corrolaire un **besoin croissant d'accompagnement de la dépendance avec pour défi majeur son financement.**

### Le secteur doit relever 5 enjeux majeurs

- ❖ Répondre au déficit chronique de personnel
- ❖ Répondre aux difficultés de recrutement et de fidélisation de la main d'oeuvre
- ❖ Travailler sur l'image de ces métiers (salaires, conditions de travail, pénibilité)
- ❖ Innover pour transformer les organisations
- ❖ Garantir la mobilisation et la coordination des acteurs au niveau des financements au national et dans les territoires

*Source : Portrait national France Travail*

# LA SITUATION DE L'EMPLOI ...

## ... SALARIÉ

À FIN DÉCEMBRE 2022



**6 597**  
SALARIÉS



**685**  
ÉTABLISSEMENTS

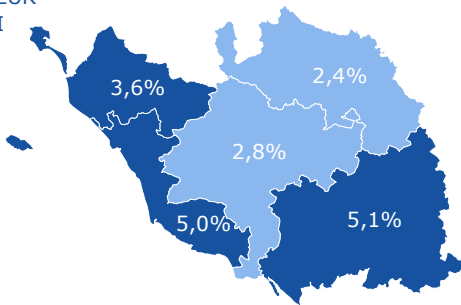
**3ÈME**  
DÉPARTEMENT



**3,3%**

DE L'EMPLOI DÉPARTEMENTAL

PART DU SECTEUR  
DANS L'EMPLOI  
SALARIÉ

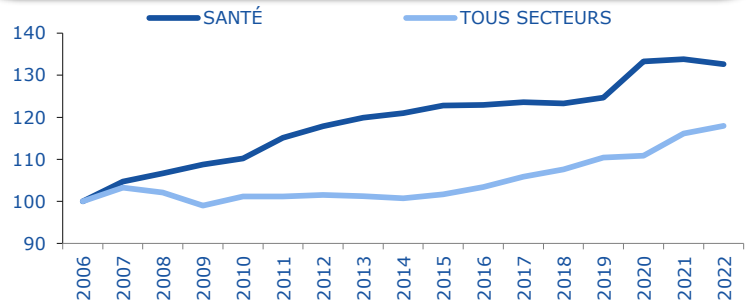


ÉVOLUTION ANNUELLE

**-0,9%**  
SECTEUR



**+1,6%**  
TOUS SECTEURS



### TOP 5

- Hébergement médicalisé pour personnes âgées
- Activités hospitalières
- Ambulances
- Activités des infirmiers et des sages-femmes
- Laboratoires d'analyses médicales

EFFECTIF

PART

1 651	<b>25%</b>
1 294	<b>20%</b>
745	<b>11%</b>
508	<b>8%</b>
507	<b>8%</b>

## ... INTÉRIMAIRE

EN DÉCEMBRE 2023



**20 306**  
MISSIONS  
SUR 12 MOIS



**201**  
ÉQUIVALENTS TEMPS PLEIN  
MOYENNE MENSUELLE



**7,7%**

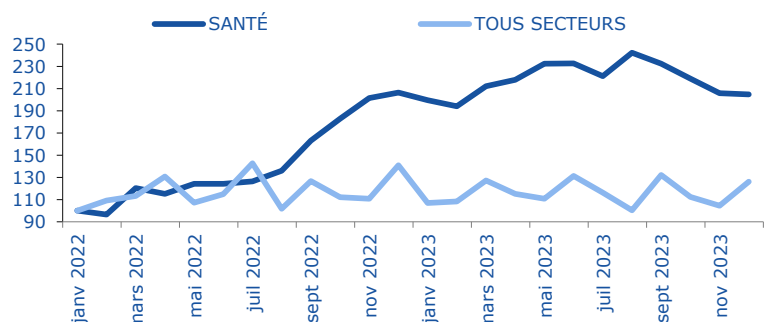
DE L'EMPLOI DÉPARTEMENTAL

ÉVOLUTION ANNUELLE

**+54,1%**  
SECTEUR



**-1,3%**  
TOUS SECTEURS

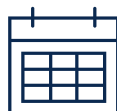


**4 jours**

EN MOYENNE

**-11 jours**

/ TOUS SECTEURS



# UN SECTEUR QUI RECRUTE AVEC ...

## ... DES PROJETS DE RECRUTEMENT

EN 2024



**1 569**  
PROJETS DE RECRUTEMENT

### ÉVOLUTION ANNUELLE

**-19,8%**  
SECTEUR



**-8,2%**  
TOUS SECTEURS



**3,9%**  
DES PROJETS DÉPARTEMENTAUX

### SECTEUR

### TOUS SECTEURS

PROJETS SAISONNIERS  
ÉVOL. ANNUELLE **26,9%**  
-4,7 pt(s)

**44,2%**



**30,6%**  
D'ÉTABLISSEMENTS RECRUTEURS

DIFFICULTÉS RECRUTEMENT  
ÉVOL. ANNUELLE **79,1%**  
-7,4 pt(s)

**61,3%**

## ... DES EMBAUCHES

EN DÉCEMBRE 2023



**22 438**  
DPAE HORS INTÉRIM  
SUR 12 MOIS

**1 870**  
PAR MOIS

### ÉVOLUTION ANNUELLE

**+5,8%**  
SECTEUR



**-0,4%**  
TOUS SECTEURS



**7,5%**  
DES DPAE DÉPARTEMENTALES

**86%**



50% \*

**14%**



50% \*



**73%**  
EN CDD < UN MOIS  
65% \*

MOINS DE 26 ANS

**34%**

36% \*

50 ANS ET PLUS

**24%**

22% \*

\* TOUS SECTEURS

## ... DES OFFRES D'EMPLOI

EN DÉCEMBRE 2023



**2 075**  
OFFRES D'EMPLOI  
SUR 12 MOIS

### ÉVOLUTION ANNUELLE

**-9,9%**  
SECTEUR



**+5,5%**  
TOUS SECTEURS



**3,6%**  
DES OFFRES DÉPARTEMENTALES

OFFRES DURABLES

**54%**

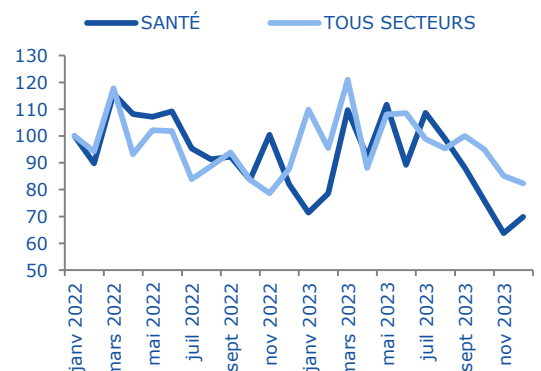
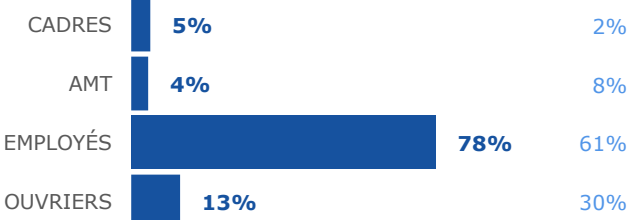
60% \*

TEMPS PLEIN

**69%**

85% \*

TOUS SECTEURS



\* ND : NON DISPONIBLE (SECRET STATISTIQUE)

JUIN 2024

-3

# UNE DEMANDE D'EMPLOI ...

## ... EN HAUSSE



**1 954**

DEMANDEURS D'EMPLOI

CAT. ABC



**4,0%**

DES DEMANDES DÉPARTEMENTALES

**87%**

55% \*



**13%**

45% \*



MOINS DE 26 ANS

**18%**

17% \*

50 ANS ET PLUS

**27%**

30% \*

INDEMNISÉS

**67%**

70%

ACTIVITÉ RÉDUITE

**62%**

53%

DELD

**41%**

44%

\* TOUS SECTEURS

### SUR LES MÉTIERS SPÉCIFIQUES UNIQUEMENT

Métiers les plus représentatifs du secteur, soit par leur part prédominante dans ce secteur, soit par le descriptif du métier (en relation directe avec la typologie du secteur).

EN DÉCEMBRE 2023

#### ÉVOLUTION ANNUELLE

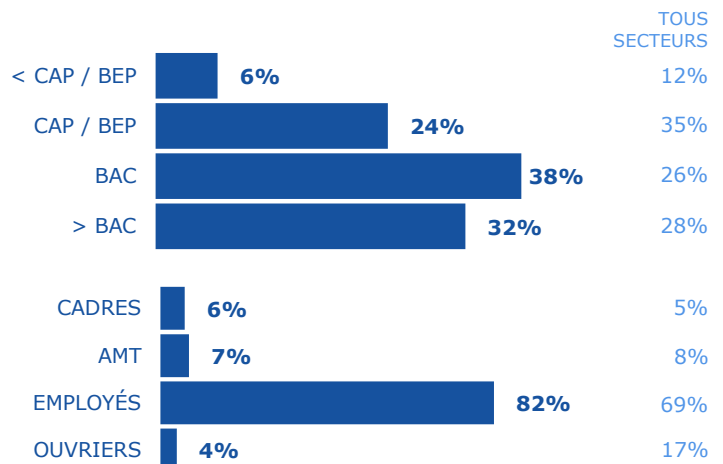
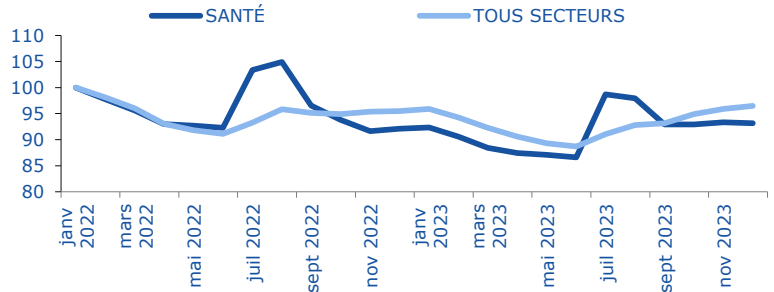
**+1,1%**

SECTEUR



**+1,1%**

TOUS SECTEURS



## ... QUI SE FORME



**430**

ENTRÉES EN FORMATION

SUR 12 MOIS

**5,1%**

DES ENTRÉES

EN DÉCEMBRE 2023

#### ÉVOLUTION ANNUELLE



**-11,0%**

SECTEUR



**620**

SORTIES DE FORMATION

SUR 12 MOIS

**7,6%**

DES SORTIES

EN JUIN 2023

#### ÉVOLUTION ANNUELLE



**+0,8%**

SECTEUR

#### TAUX D'ACCÈS À L'EMPLOI

6 MOIS APRÈS FORMATION

**70,3%**

**69,3%**

TOUS SECTEURS

#### TOP 5 DES FORMATIONS

- 1 Aide-Soignant
- 2 Infirmier
- 3 Massage Bien-Être
- 4 Auxiliaire Puériculture
- 5 Diététique

#### TAUX D'ACCÈS À L'EMPLOI 6 MOIS APRÈS FORMATION

**76%**

**72%**

**59%**

**70%**

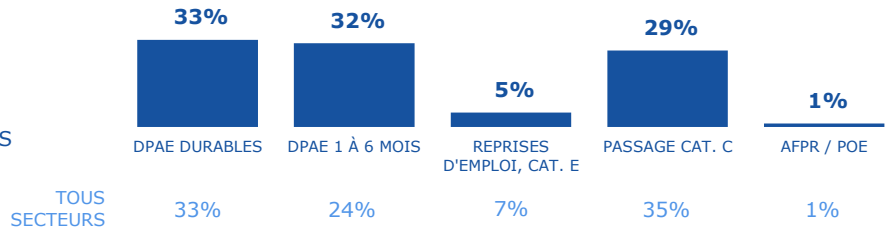
**71%**

## ... ET QUI REPREND UN EMPLOI

EN DÉCEMBRE 2023



**4,2%**  
DES REPRISES DÉPARTEMENTALES



## UN MARCHÉ DU TRAVAIL ...

### ... SELON LE MÉTIER,

EN DÉCEMBRE 2023

#### TOP 5 DES MÉTIERS RECHERCHÉS PAR LES EMPLOYEURS



#### TOP 5 DES MÉTIERS DÉTENUS PAR LES DEMANDEURS D'EMPLOI



## ... LES COMPÉTENCES,

### TOP 5 DES COMPÉTENCES ...

EN DÉCEMBRE 2023

RECHERCHÉS PAR LES EMPLOYEURS	DÉTENUES PAR LES DEMANDEURS D'EMPLOI
1 Accompagner une personne dans les gestes de la vie quotidienne	1 Entretien, nettoyer un espace, un lieu, un local
2 Réaliser soins d'hygiène corporelle, de confort et de prévention	2 Règles d'hygiène et d'asepsie
3 Surveiller l'état de santé d'une personne	3 Accompagner une personne dans les gestes de la vie quotidienne
4 Mesurer paramètres vitaux patient, contrôler appareils médicaux	4 Contrôler l'état des stocks
5 Identifier modif. état de la personne, informer équipe soignante	5 Logiciel de traitement de texte

\* ND : NON DISPONIBLE (SECRET STATISTIQUE)

JUIN 2024

-5

Un métier en tension présente un déséquilibre entre l'offre et la demande d'emploi. Pour mesurer cette tension, plusieurs indicateurs sont calculés :

1 **indicateur principal de tension** qui permet de classer les métiers selon leur degré de tension.

6 **indicateurs complémentaires** visant à comprendre le ou les facteurs à l'origine d'une éventuelle tension détectée sur un métier :

## INTENSITÉ D'EMBAUCHES



Concerne les métiers en plein développement. Plus les employeurs recrutent, plus ils ont à rechercher des candidats et à réitérer le processus, ce qui joue potentiellement sur les tensions.

## MAIN D'ŒUVRE DISPONIBLE



Peu de personnes sont inscrites comme demandeurs d'emploi sur ces métiers. Et une main-d'œuvre disponible trop réduite contribue à accroître les tensions.

## NON DURABILITÉ DE L'EMPLOI



Le type d'emploi proposé peut avoir une incidence sur l'attractivité et sur la tension. Plus l'indicateur est élevé, moins l'emploi est potentiellement attractif, plus les tensions sont accrues.

## CONDITIONS DE TRAVAIL CONTRAIGNANTES



Des conditions de travail contraignantes peuvent accroître les tensions de recrutement pour les employeurs (contraintes physiques, rythme, travail répétitif, travail sur jours non ouvrables, en dehors des plages habituelles, morcellement des journées).

## INADÉQUATION GÉOGRAPHIQUE



Les compétences détenues par les personnes ne se situent pas nécessairement là où les entreprises les recherchent. Cela peut engendrer des tensions localisées.

## LIEN FORMATION - EMPLOI



Un décalage entre les compétences requises par les employeurs et celles dont disposent les personnes en recherche d'emploi peut alimenter les tensions.

### ÉCHELLE :

1	2	3	4	5
Fluide	Peu Tendu	Moyennement Tendu	Tendu	Très tendu

## TOP 10 DES MÉTIERS EN TENSION

LIBELLÉ MÉTIER	INDICATEUR PRINCIPAL	INDICATEURS COMPLÉMENTAIRES					
		Intensité d'embauches	Main d'Œuvre disponible	Non durabilité de l'emploi	Conditions de travail contraignantes	Inadéquation géographique	Lien formation-emploi
Soins d'hygiène, de confort du patient	5	4	5	5	4	4	5
Soins infirmiers généralistes	5	3	5	4	3	2	5
Aide en puériculture	5	2	5	4	4	3	5
Personnel polyvalent des services hospitaliers	5	2	5	5	5	3	2
Conduite de véhicules sanitaires	5	5	3	1	3	5	2
Secrétariat et assistantat médical ou médico-social	2	4	1	3	1	2	2
ND*							
ND*							
ND*							
ND*							

\* ND : NON DISPONIBLE

## ENCADRÉ N° 1

### NOMENCLATURES RETENUES



**EMPLOI SALARIÉ, INTÉRIMAIRE, PROJETS DE RECRUTEMENT OFFRES D'EMPLOI, RECRUTEMENTS**

86 : ACTIVITÉS POUR LA SANTÉ HUMAINE & 871 : Hébergement médicalisé

**DEMANDE D'EMPLOI, REPRISES D'EMPLOI, MÉTIERS EN TENSION**

J : SANTÉ, K1402, K1403, M1609

### DÉFINITIONS



**OFFRE D'EMPLOI** : Durable : Durée supérieure à 6 mois

**DEMANDE D'EMPLOI EN FIN DE MOIS (DEFM)**

- Demandeurs d'emploi tenus d'être disponibles et d'accomplir des actes positifs de recherche d'emploi :

- Cat. A : Sans emploi
- Cat. B : Avec une activité réduite ≤ 78 heures
- Cat. C : Avec une activité réduite > 78 heures
- Demandeurs d'emploi de longue durée (DELD) : Ancienneté du dépôt de la demande ≥ 1 an

### SOURCES



**EMPLOI SALARIÉ** URSSAF  
**EMPLOI INTÉRIMAIRE** Déclaration de mission établissements travail temporaire  
**PROJETS RECRUTEMENT** France Travail - Enquête Besoins en Main-d'œuvre  
**RECRUTEMENTS** Déclaration Préalable à l'Embauche CCMSA - URSSAF  
**OFFRES D'EMPLOI** France Travail - STatistique mensuelle Marché du Travail

**DEMANDE D'EMPLOI FORMATIONS** France Travail - STatistique mensuelle Marché du Travail  
**REPRISES D'EMPLOI** France Travail  
**MÉTIERS EN TENSION** France Travail - DARES

**MÉTIER EN TENSION :**

L'indicateur principal de tension se décline en trois composantes :

- Le rapport entre le flux d'offres d'emploi en ligne, sur un champ étendu au-delà des seules offres collectées par Pôle emploi et le flux de demandeurs d'emploi inscrits à France Travail en catégorie A
- Le taux d'écoulement de la demande d'emploi, qui mesure le taux de sortie des listes des demandeurs d'emploi de catégories A, B, C
- La part des projets de recrutements anticipés comme difficiles par les employeurs

**Directeurs de la publication :**

Martine CHONG-WA NUMERIC - Jean-Marc VIOLEAU

**Responsable de la rédaction :**

Vincent RAGOT

**Conception et réalisation :**

Linda LAUNAY  
Service Statistiques, Études et Évaluation

**Contact :**

statsPDL@francetravail.fr

France Travail Pays de la Loire  
1 rue de la Cale Crucy  
44100 Nantes

WWW.FRANCETRAVAIL.ORG

