

PORTRAIT SECTORIEL INDUSTRIE AGROALIMENTAIRE



DÉPARTEMENT MAYENNE

Données à fin décembre 2023

DOCUMENT ANNUEL
LIBRE DE DIFFUSION SOUS RÉSERVE DE LA MENTION
DE LA SOURCE "FRANCE TRAVAIL PAYS DE LA LOIRE

DE QUOI PARLE T-ON ?



Transformation, conservation et préparation
produits à base de viande



Transformation, conservation de poisson,
de crustacés et de mollusques



Transformation et conservation de
fruits et légumes



Fabrication d'huiles et graisses végétales
et animales



Fabrication de produits laitiers



Travail des grains - fabrication de
produits amylacés



Fabrication de produits de boulangerie-
pâtisserie et de pâtes alimentaires



Fabrication d'autres produits alimentaires



Fabrication d'aliments pour animaux



Fabrication de boissons



Fabrication de produits à base de tabac

Le secteur de l'agroalimentaire est toujours impacté par une **pénurie de recrutements**, malgré un ralentissement de la performance économique.

Les besoins en recrutement sont toujours prégnants notamment sur la conduite de ligne. Ces besoins sont accentués par **l'augmentation des départs en retraite** et par la **concurrence d'autres industries** sur certains territoires.

Le secteur souffre toujours d'un **manque d'attractivité véhiculé par une mauvaise image** :

Les métiers de production subissent des représentations, les métiers de la maintenance industrielle n'attirent pas ou les formations sont en inadéquation avec les besoins du secteur.

Source : France Travail Bretagne

QUELS SONT LES ENJEUX ?

Le secteur doit relever 4 enjeux majeurs

- ❖ Renforcer l'attractivité des métiers de l'agroalimentaire
- ❖ Communiquer sur le secteur de l'agroalimentaire et casser les idées reçues
- ❖ Accompagner les entreprises dans leurs projets de recrutement et organiser des immersions et visites d'entreprises afin de donner une image plus positive de l'industrie agroalimentaire
- ❖ Adapter l'offre de formation aux besoins des entreprises

Source : France Travail Bretagne

LA SITUATION DE L'EMPLOI ...

... SALARIÉ

À FIN DÉCEMBRE 2022



6 898
SALARIÉS



243
ÉTABLISSEMENTS

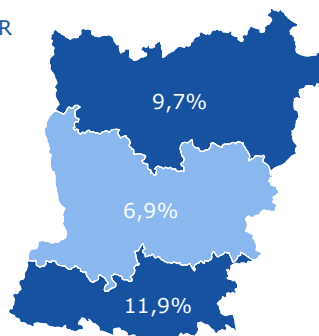
5ÈME
DÉPARTEMENT



8,3%

DE L'EMPLOI DÉPARTEMENTAL

PART DU SECTEUR
DANS L'EMPLOI
SALARIÉ

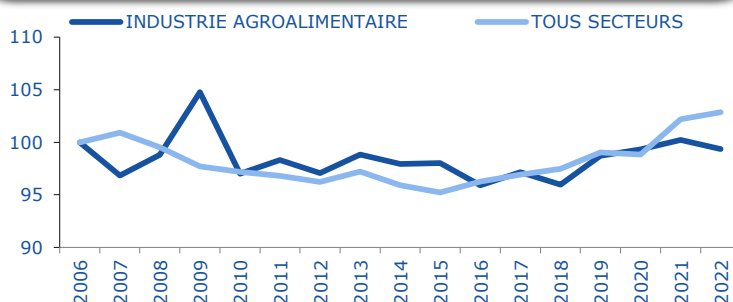


ÉVOLUTION ANNUELLE

-0,8%
SECTEUR



+0,7%
TOUS SECTEURS



TOP 5

| | | EFFECTIF | PART |
|---|--|----------|------|
| 1 | Transformation, conservation et préparation produits à base de viande | 2 420 | 35% |
| 2 | Fabrication de produits laitiers | 2 416 | 35% |
| 3 | Fabrication de produits de boulangerie-pâtisserie et de pâtes alimentaires | 1 208 | 18% |
| 4 | Fabrication d'autres produits alimentaires | 436 | 6% |
| 5 | Fabrication d'aliments pour animaux | 210 | 3% |

... INTÉRIMAIRE

EN DÉCEMBRE 2023



29 751
MISSIONS
SUR 12 MOIS



723
ÉQUIVALENTS TEMPS PLEIN
MOYENNE MENSUELLE



24,5%

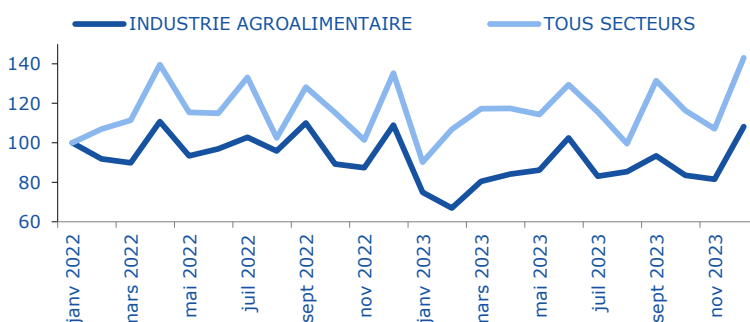
DE L'EMPLOI DÉPARTEMENTAL

ÉVOLUTION ANNUELLE

-12,5%
SECTEUR



-1,1%
TOUS SECTEURS



11 jours

EN MOYENNE

-3 jours

/ TOUS SECTEURS



UN SECTEUR QUI RECRUTE AVEC ...

... DES PROJETS DE RECRUTEMENT

EN 2024



1 069
PROJETS DE RECRUTEMENT

ÉVOLUTION ANNUELLE

-6,4%
SECTEUR



-5,6%
TOUS SECTEURS



8,8%
DES PROJETS DÉPARTEMENTAUX

SECTEUR

PROJETS SAISONNIERS
ÉVOL. ANNUELLE **14,0%**
+1,3 pt(s)

TOUS SECTEURS

24,1%



50,2%
D'ÉTABLISSEMENTS RECRUTEURS

DIFFICULTÉS RECRUTEMENT
ÉVOL. ANNUELLE **75,8%**
+1,4 pt(s)

57,8%

... DES EMBAUCHES

EN DÉCEMBRE 2023



2 531
DPAE HORS INTÉRIM
SUR 12 MOIS

211
PAR MOIS

ÉVOLUTION ANNUELLE

-5,5%
SECTEUR



+1,1%
TOUS SECTEURS



2,9%
DES DPAE DÉPARTEMENTALES

45%



54% *

55%



46% *



38%
EN CDI
21% *

MOINS DE 26 ANS

54%

44% *

50 ANS ET PLUS

9%

17% *

* TOUS SECTEURS

... DES OFFRES D'EMPLOI

EN DÉCEMBRE 2023



409
OFFRES D'EMPLOI
SUR 12 MOIS

ÉVOLUTION ANNUELLE

-21,5%
SECTEUR

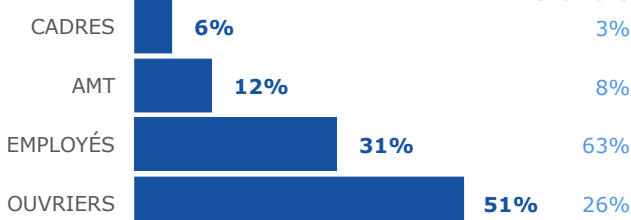


-6,6%
TOUS SECTEURS



2,1%
DES OFFRES DÉPARTEMENTALES

TOUS SECTEURS

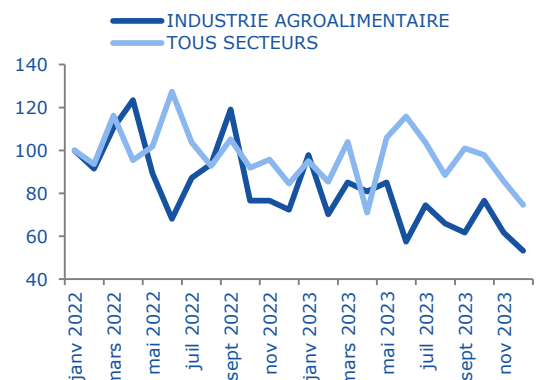


OFFRES DURABLES

74%
67% *

TEMPS PLEIN

94%
84% *



* ND : NON DISPONIBLE (SECRET STATISTIQUE)

JUIN 2024

-3

UNE DEMANDE D'EMPLOI ...

... EN BAISSÉ



636

DEMANDEURS D'EMPLOI

CAT. ABC



3,5%

DES DEMANDES DÉPARTEMENTALES

35%

53% *



65%

47% *



MOINS DE 26 ANS

17%

20% *

50 ANS ET PLUS

19%

25% *

INDEMNISÉS

72%

67%

ACTIVITÉ RÉDUITE

52%

55%

DELD

36%

42%

* TOUS SECTEURS

SUR LES MÉTIERS SPÉCIFIQUES UNIQUEMENT

Métiers les plus représentatifs du secteur, soit par leur part prédominante dans ce secteur, soit par le descriptif du métier (en relation directe avec la typologie du secteur).

EN DÉCEMBRE 2023

ÉVOLUTION ANNUELLE

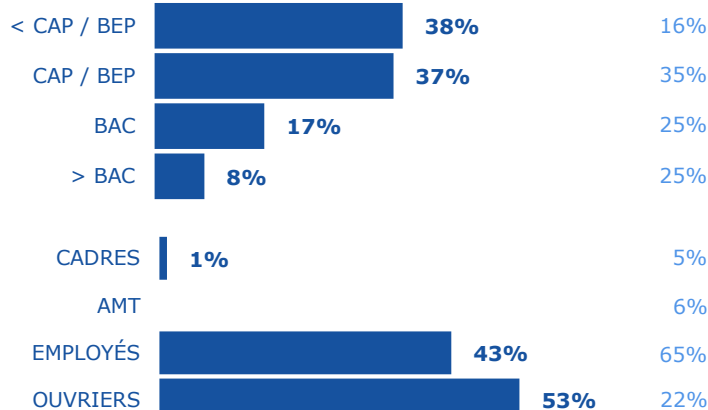
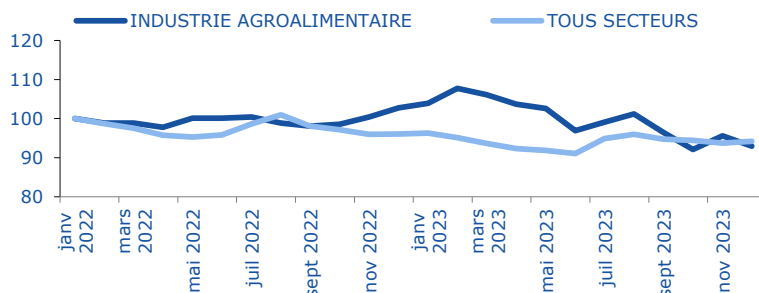
-9,5%

SECTEUR



-1,9%

TOUS SECTEURS



... QUI SE FORME



3 765

ENTRÉES EN FORMATION

SUR 12 MOIS

99,8%

DES ENTRÉES

ÉVOLUTION ANNUELLE



-16,9%

SECTEUR



3 365

SORTIES DE FORMATION

SUR 12 MOIS

99,6%

DES SORTIES

ÉVOLUTION ANNUELLE



-15,6%

SECTEUR

TAUX D'ACCÈS À L'EMPLOI

6 MOIS APRÈS FORMATION

66,3%

66,2%

TOUS SECTEURS

TOP 5 DES FORMATIONS

- 1 Conduite Auto
- 2 Création Entreprise
- 3 Aide-Soignant
- 4 Conduite Poids Lourd
- 5 Chariot Automoteur

TAUX D'ACCÈS À L'EMPLOI 6 MOIS APRÈS FORMATION

53%

70%

64%

85%

73%

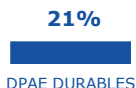
... ET QUI REPREND UN EMPLOI

EN DÉCEMBRE 2023

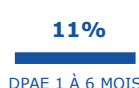


4,0%
DES REPRISES DÉPARTEMENTALES

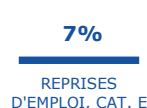
TOUS
SECTEURS



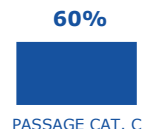
31%



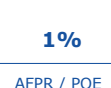
18%



7%



42%



1%

UN MARCHÉ DU TRAVAIL ...

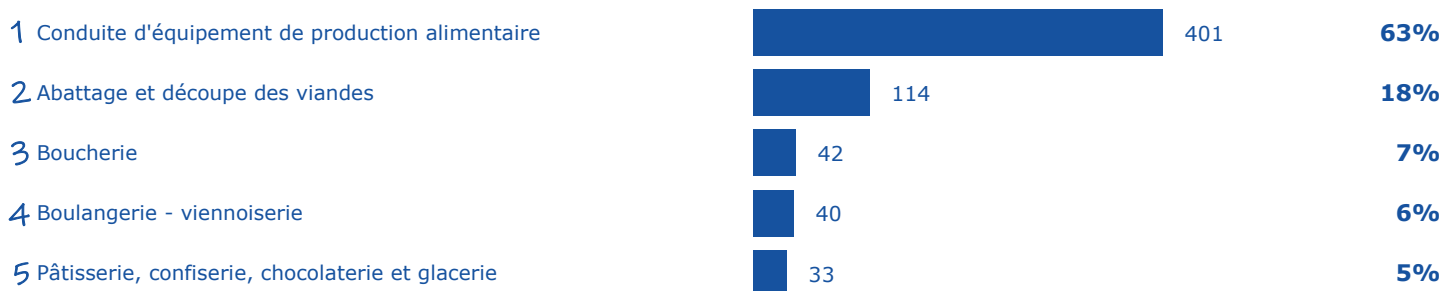
... SELON LE MÉTIER,

EN DÉCEMBRE 2023

TOP 5 DES MÉTIERS RECHERCHÉS PAR LES EMPLOYEURS



TOP 5 DES MÉTIERS DÉTENUS PAR LES DEMANDEURS D'EMPLOI



... LES COMPÉTENCES,

TOP 5 DES COMPÉTENCES ...

EN DÉCEMBRE 2023

RECHERCHÉS PAR LES EMPLOYEURS

DÉTENUES PAR LES DEMANDEURS D'EMPLOI

| | | | |
|---|--|---|--|
| 1 | Entretien, nettoyer un espace, un lieu, un local | 1 | Entretien, nettoyer un espace, un lieu, un local |
| 2 | Contrôler conformité équipement, machine, installation | 2 | Conditionner des produits |
| 3 | Surveiller approvisionnement machines, installations | 3 | Entretien un équipement, une machine, une installation |
| 4 | Entretien un équipement, une machine, une installation | 4 | Surveiller approvisionnement machines, installations |
| 5 | Monter et régler une installation, une machine | 5 | Règles et consignes de sécurité |

... ET LE NIVEAU DE TENSION

EN DÉCEMBRE 2022

Un métier en tension présente un déséquilibre entre l'offre et la demande d'emploi. Pour mesurer cette tension, plusieurs indicateurs sont calculés :

1 **indicateur principal de tension** qui permet de classer les métiers selon leur degré de tension.

6 **indicateurs complémentaires** visant à comprendre le ou les facteurs à l'origine d'une éventuelle tension détectée sur un métier :

INTENSITÉ D'EMBAUCHES



Concerne les métiers en plein développement. Plus les employeurs recrutent, plus ils ont à rechercher des candidats et à réitérer le processus, ce qui joue potentiellement sur les tensions.

MAIN D'ŒUVRE DISPONIBLE



Peu de personnes sont inscrites comme demandeurs d'emploi sur ces métiers. Et une main-d'œuvre disponible trop réduite contribue à accroître les tensions.

NON DURABILITÉ DE L'EMPLOI



Le type d'emploi proposé peut avoir une incidence sur l'attractivité et sur la tension. Plus l'indicateur est élevé, moins l'emploi est potentiellement attractif, plus les tensions sont accrues.

CONDITIONS DE TRAVAIL CONTRAIGNANTES



Des conditions de travail contraignantes peuvent accroître les tensions de recrutement pour les employeurs (contraintes physiques, rythme, travail répétitif, travail sur jours non ouvrables, en dehors des plages habituelles, morcellement des journées).

INADÉQUATION GÉOGRAPHIQUE



Les compétences détenues par les personnes ne se situent pas nécessairement là où les entreprises les recherchent. Cela peut engendrer des tensions localisées.

LIEN FORMATION - EMPLOI



Un décalage entre les compétences requises par les employeurs et celles dont disposent les personnes en recherche d'emploi peut alimenter les tensions.

ÉCHELLE :

| | | | | |
|--------|-----------|-------------------|-------|------------|
| 1 | 2 | 3 | 4 | 5 |
| Fluide | Peu Tendu | Moyennement Tendu | Tendu | Très tendu |

TOP 10 DES MÉTIERS EN TENSION

| LIBELLÉ MÉTIER | INDICATEUR PRINCIPAL | INDICATEURS COMPLÉMENTAIRES | | | | | |
|---|----------------------|-----------------------------|-------------------------|----------------------------|--------------------------------------|---------------------------|-----------------------|
| | | Intensité d'embauches | Main d'Œuvre disponible | Non durabilité de l'emploi | Conditions de travail contraignantes | Inadéquation géographique | Lien formation-emploi |
| Abattage et découpe des viandes | 5 | 3 | 3 | 3 | 5 | 5 | 3 |
| Conduite d'équipement de production alimentaire | 5 | 4 | 4 | 4 | 5 | 2 | 1 |
| ND* | | | | | | | |
| ND* | | | | | | | |
| ND* | | | | | | | |
| ND* | | | | | | | |
| ND* | | | | | | | |
| ND* | | | | | | | |
| ND* | | | | | | | |
| ND* | | | | | | | |

* ND : NON DISPONIBLE

ENCADRÉ N° 1

NOMENCLATURES RETENUES



EMPLOI SALARIÉ, INTÉRIMAIRE, PROJETS DE RECRUTEMENT

OFFRES D'EMPLOI, RECRUTEMENTS

10 - 11 - 12 : INDUSTRIES ALIMENTAIRES, FABRICATION BOISSONS, PRODUITS BASE DE TABAC

DEMANDE D'EMPLOI, REPRISES D'EMPLOI, MÉTIERS EN TENSION

H21 : INDUSTRIE ALIMENTAIRE & D11 (Hors D1106 et D1107) : MÉTIERS DE BOUCHE

DÉFINITIONS



OFFRE D'EMPLOI : Durable : Durée supérieure à 6 mois

DEMANDE D'EMPLOI EN FIN DE MOIS (DEFM)

- Demandeurs d'emploi tenus d'être disponibles et d'accomplir des actes positifs de recherche d'emploi :

- Cat. A : Sans emploi
- Cat. B : Avec une activité réduite ≤78 heures
- Cat. C : Avec une activité réduite >78 heures
- Demandeurs d'emploi de longue durée (DELD) : Ancienneté du dépôt de la demande ≥ 1 an

SOURCES



EMPLOI SALARIÉ

URSSAF

EMPLOI INTÉRIMAIRE

Déclaration de mission établissements travail temporaire

PROJETS RECRUTEMENT

France Travail - Enquête Besoins en Main-d'œuvre

RECRUTEMENTS

Déclaration Préalable à l'Embauche CCMSA - URSSAF

OFFRES D'EMPLOI

France Travail - STatistique mensuelle Marché du Travail

DEMANDE D'EMPLOI

France Travail - STatistique mensuelle Marché du Travail

FORMATIONS

France Travail

REPRISES D'EMPLOI

France Travail

MÉTIERS EN TENSION

France Travail - DARES

MÉTIER EN TENSION :

L'indicateur principal de tension se décline en trois composantes :

- Le rapport entre le flux d'offres d'emploi en ligne, sur un champ étendu au-delà des seules offres collectées par Pôle emploi et le flux de demandeurs d'emploi inscrits à France Travail en catégorie A
- Le taux d'écoulement de la demande d'emploi, qui mesure le taux de sortie des listes des demandeurs d'emploi de catégories A, B, C
- La part des projets de recrutements anticipés comme difficiles par les employeurs

Directeurs de la publication :

Martine CHONG-WA NUMERIC - Jean-Marc VIOLEAU

Responsable de la rédaction :

Vincent RAGOT

Conception et réalisation :

Linda LAUNAY

Service Statistiques, Études et Évaluation

Contact :

statsPDL@francetravail.fr

France Travail Pays de la Loire

1 rue de la Cale Crucy

44100 Nantes

WWW.FRANCETRAVAIL.ORG



JUIN 2024

- 6