

PORTRAIT SECTORIEL INDUSTRIE AGROALIMENTAIRE



DÉPARTEMENT VENDÉE

Données à fin décembre 2023

DOCUMENT ANNUEL
LIBRE DE DIFFUSION SOUS RÉSERVE DE LA MENTION
DE LA SOURCE "FRANCE TRAVAIL PAYS DE LA LOIRE"

DE QUOI PARLE T-ON ?



Transformation, conservation et préparation produits à base de viande



Transformation, conservation de poisson, de crustacés et de mollusques



Transformation et conservation de fruits et légumes



Fabrication d'huiles et graisses végétales et animales



Fabrication de produits laitiers



Travail des grains - fabrication de produits amylacés



Fabrication de produits de boulangerie-pâtisserie et de pâtes alimentaires



Fabrication d'autres produits alimentaires



Fabrication d'aliments pour animaux



Fabrication de boissons



Fabrication de produits à base de tabac

Le secteur de l'agroalimentaire est toujours impacté par une **pénurie de recrutements**, malgré un ralentissement de la performance économique.

Les besoins en recrutement sont toujours prégnants notamment sur la conduite de ligne. Ces besoins sont accentués par **l'augmentation des départs en retraite** et par la **concurrence d'autres industries** sur certains territoires.

Le secteur souffre toujours d'un **manque d'attractivité véhiculé par une mauvaise image** :

Les métiers de production subissent des représentations, les métiers de la maintenance industrielle n'attirent pas ou les formations sont en inadéquation avec les besoins du secteur.

Source : France Travail Bretagne

QUELS SONT LES ENJEUX ?

Le secteur doit relever 4 enjeux majeurs

- ❖ Renforcer l'attractivité des métiers de l'agroalimentaire
- ❖ Communiquer sur le secteur de l'agroalimentaire et casser les idées reçues
- ❖ Accompagner les entreprises dans leurs projets de recrutement et organiser des immersions et visites d'entreprises afin de donner une image plus positive de l'industrie agroalimentaire
- ❖ Adapter l'offre de formation aux besoins des entreprises

Source : France Travail Bretagne

LA SITUATION DE L'EMPLOI ...

... SALARIÉ

À FIN DÉCEMBRE 2022



18 461
SALARIÉS



562
ÉTABLISSEMENTS

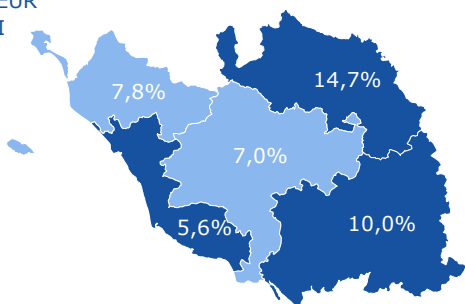
1ER
DÉPARTEMENT



9,3%

DE L'EMPLOI DÉPARTEMENTAL

PART DU SECTEUR
DANS L'EMPLOI
SALARIÉ

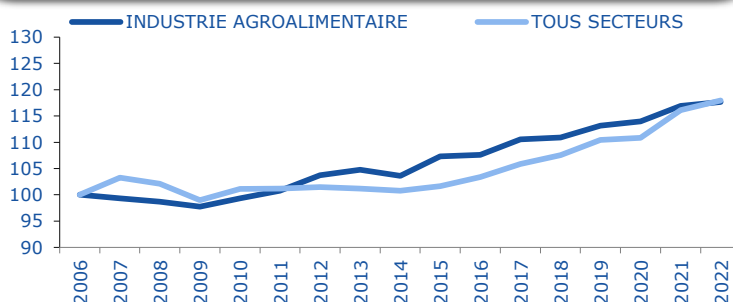


ÉVOLUTION ANNUELLE

+0,7%
SECTEUR



+1,6%
TOUS SECTEURS



TOP 5

		EFFECTIF	PART
1	Fabrication de produits de boulangerie-pâtisserie et de pâtes alimentaires	7 857	43%
2	Transformation, conservation et préparation produits à base de viande	4 897	27%
3	Fabrication d'autres produits alimentaires	4 143	22%
4	Transformation, conservation de poisson, de crustacés et de mollusques	527	3%
5	Transformation et conservation de fruits et légumes	322	2%

... INTÉRIMAIRE

EN DÉCEMBRE 2023



69 506
MISSIONS
SUR 12 MOIS



1 697
ÉQUIVALENTS TEMPS PLEIN
MOYENNE MENSUELLE



26,4%

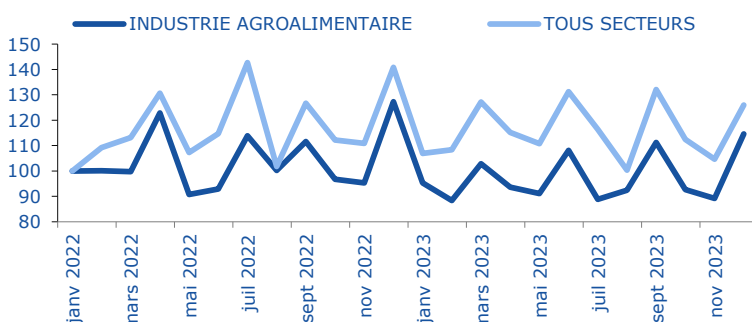
DE L'EMPLOI DÉPARTEMENTAL

ÉVOLUTION ANNUELLE

-6,7%
SECTEUR



-1,3%
TOUS SECTEURS



12 jours

EN MOYENNE

-3 jours

/ TOUS SECTEURS



UN SECTEUR QUI RECRUTE AVEC ...

... DES PROJETS DE RECRUTEMENT

EN 2024



3 891
PROJETS DE RECRUTEMENT

ÉVOLUTION ANNUELLE

+24,5%
SECTEUR



-8,2%
TOUS SECTEURS



9,6%
DES PROJETS DÉPARTEMENTAUX

SECTEUR

PROJETS SAISONNIERS
ÉVOL. ANNUELLE **23,5%**
+3,0 pt(s)

TOUS SECTEURS

44,2%



46,3%
D'ÉTABLISSEMENTS RECRUTEURS

DIFFICULTÉS RECRUTEMENT
ÉVOL. ANNUELLE **70,5%**
-1,6 pt(s)

61,3%

... DES EMBAUCHES

EN DÉCEMBRE 2023



9 071
DPAE HORS INTÉRIM
SUR 12 MOIS

756
PAR MOIS

ÉVOLUTION ANNUELLE

+2,1%
SECTEUR



-0,4%
TOUS SECTEURS



3,0%
DES DPAE DÉPARTEMENTALES

50%



50% *

50%



50% *



30%
EN CDI

14% *

MOINS DE 26 ANS

52%

36% *

50 ANS ET PLUS

12%

22% *

* TOUS SECTEURS

... DES OFFRES D'EMPLOI

EN DÉCEMBRE 2023



2 211
OFFRES D'EMPLOI
SUR 12 MOIS

ÉVOLUTION ANNUELLE

-4,1%
SECTEUR

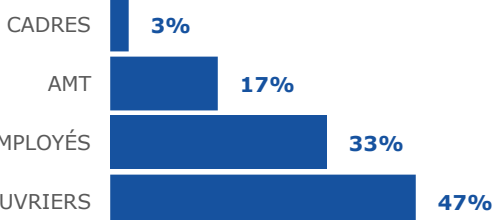


+5,5%
TOUS SECTEURS



3,8%
DES OFFRES DÉPARTEMENTALES

TOUS SECTEURS

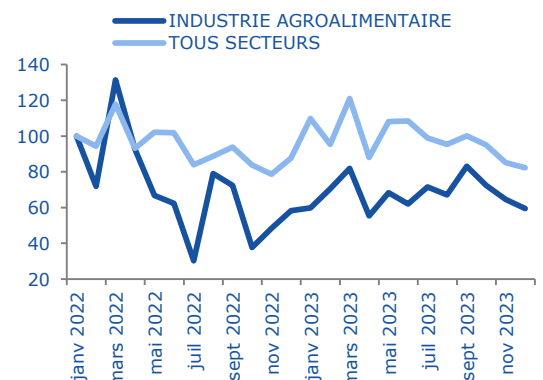


OFFRES DURABLES

84%
60% *

TEMPS PLEIN

93%
85% *



* ND : NON DISPONIBLE (SECRET STATISTIQUE)

JUIN 2024

-3

UNE DEMANDE D'EMPLOI ...

... EN BAISSSE



1 326
DEMANDEURS D'EMPLOI
CAT. ABC



2,7%
DES DEMANDES DÉPARTEMENTALES

39%

55% *



61%

45% *



MOINS DE 26 ANS

21%

17% *

50 ANS ET PLUS

24%

30% *

INDEMNISÉS

72%

70%

ACTIVITÉ RÉDUITE

53%

53%

DELD

38%

44%

* TOUS SECTEURS

SUR LES MÉTIERS SPÉCIFIQUES UNIQUEMENT

Métiers les plus représentatifs du secteur, soit par leur part prédominante dans ce secteur, soit par le descriptif du métier (en relation directe avec la typologie du secteur).

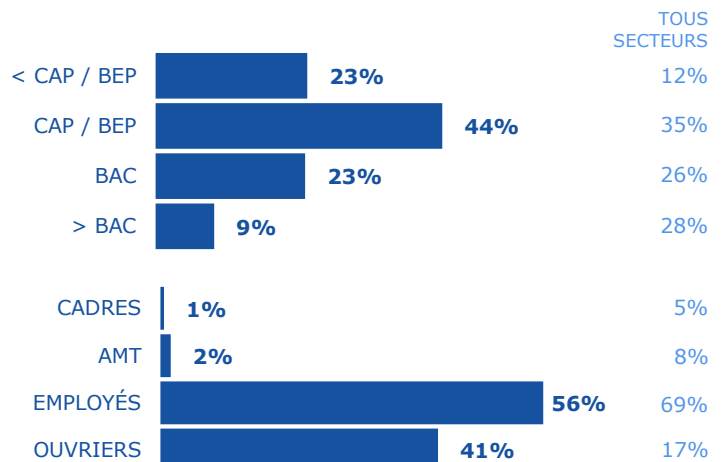
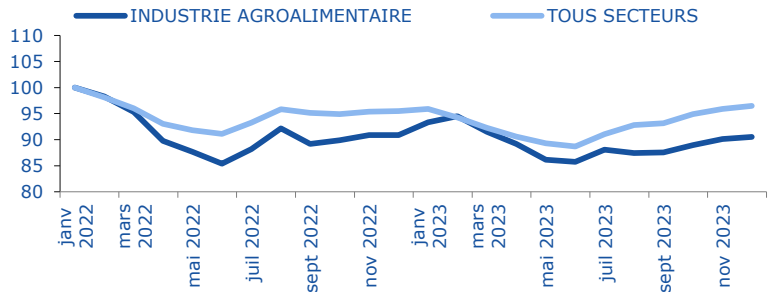
EN DÉCEMBRE 2023

ÉVOLUTION ANNUELLE

-0,4%
SECTEUR



+1,1%
TOUS SECTEURS



... QUI SE FORME



8 438
ENTRÉES EN FORMATION
SUR 12 MOIS

99,6%
DES ENTRÉES

ÉVOLUTION ANNUELLE



-22,4%
SECTEUR

EN DÉCEMBRE 2023



8 152
SORTIES DE FORMATION
SUR 12 MOIS

99,7%
DES SORTIES

ÉVOLUTION ANNUELLE



-18,8%
SECTEUR

EN JUIN 2023

TAUX D'ACCÈS À L'EMPLOI

6 MOIS APRÈS FORMATION

69,4%

69,3%
TOUS SECTEURS

TOP 5 DES FORMATIONS

- 1 Création Entreprise
- 2 Conduite Auto
- 3 Conduite Poids Lourd
- 4 Aide-Soignant
- 5 Mise À Niveau

TAUX D'ACCÈS À L'EMPLOI 6 MOIS APRÈS FORMATION

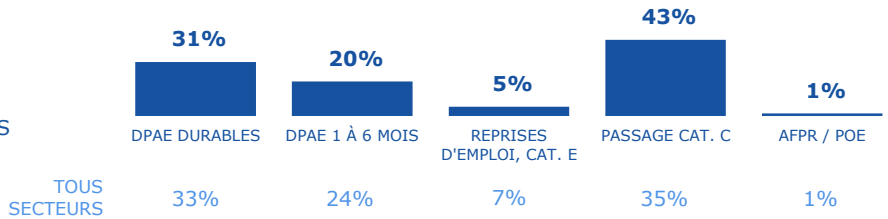
- 75%**
- 55%**
- 82%**
- 76%**
- 36%**

... ET QUI REPREND UN EMPLOI

EN DÉCEMBRE 2023



3,2%
DES REPRISES DÉPARTEMENTALES



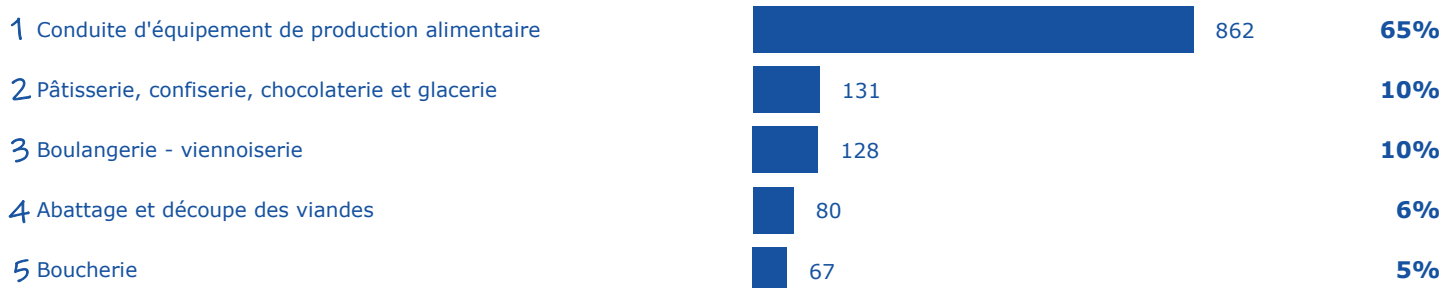
UN MARCHÉ DU TRAVAIL SELON LE MÉTIER,

EN DÉCEMBRE 2023

TOP 5 DES MÉTIERS RECHERCHÉS PAR LES EMPLOYEURS



TOP 5 DES MÉTIERS DÉTENUS PAR LES DEMANDEURS D'EMPLOI



... LES COMPÉTENCES,

TOP 5 DES COMPÉTENCES ...

EN DÉCEMBRE 2023

RECHERCHÉS PAR LES EMPLOYEURS

DÉTENUES PAR LES DEMANDEURS D'EMPLOI

1 Entretien, nettoyer un espace, un lieu, un local	1	1 Entretien, nettoyer un espace, un lieu, un local
2 Présenter et valoriser un produit ou un service	2	2 Entretien un équipement, une machine, une installation
3 Entretien un équipement, une machine, une installation	3	3 Conditionner des produits
4 Doser des ingrédients culinaires	4	4 Surveiller approvisionnement machines, installations
5 Sélectionner, doser ingrédients pour pâte à pain, pétrissage	5	5 Réceptionner produits, mat. 1ères, vérifier conformité livraison

... ET LE NIVEAU DE TENSION

EN DÉCEMBRE 2022

Un métier en tension présente un déséquilibre entre l'offre et la demande d'emploi. Pour mesurer cette tension, plusieurs indicateurs sont calculés :

1 **indicateur principal de tension** qui permet de classer les métiers selon leur degré de tension.

6 **indicateurs complémentaires** visant à comprendre le ou les facteurs à l'origine d'une éventuelle tension détectée sur un métier :

INTENSITÉ D'EMBAUCHES



Concerne les métiers en plein développement. Plus les employeurs recrutent, plus ils ont à rechercher des candidats et à réitérer le processus, ce qui joue potentiellement sur les tensions.

MAIN D'ŒUVRE DISPONIBLE



Peu de personnes sont inscrites comme demandeurs d'emploi sur ces métiers. Et une main-d'œuvre disponible trop réduite contribue à accroître les tensions.

NON DURABILITÉ DE L'EMPLOI



Le type d'emploi proposé peut avoir une incidence sur l'attractivité et sur la tension. Plus l'indicateur est élevé, moins l'emploi est potentiellement attractif, plus les tensions sont accrues.

CONDITIONS DE TRAVAIL CONTRAIGNANTES



Des conditions de travail contraignantes peuvent accroître les tensions de recrutement pour les employeurs (contraintes physiques, rythme, travail répétitif, travail sur jours non ouvrables, en dehors des plages habituelles, morcellement des journées).

INADÉQUATION GÉOGRAPHIQUE



Les compétences détenues par les personnes ne se situent pas nécessairement là où les entreprises les recherchent. Cela peut engendrer des tensions localisées.

LIEN FORMATION - EMPLOI



Un décalage entre les compétences requises par les employeurs et celles dont disposent les personnes en recherche d'emploi peut alimenter les tensions.

ÉCHELLE :

1	2	3	4	5
Fluide	Peu Tendu	Moyennement Tendu	Tendu	Très tendu

TOP 10 DES MÉTIERS EN TENSION

LIBELLÉ MÉTIER	INDICATEUR PRINCIPAL	INDICATEURS COMPLÉMENTAIRES					
		Intensité d'embauches	Main d'Œuvre disponible	Non durabilité de l'emploi	Conditions de travail contraignantes	Inadéquation géographique	Lien formation-emploi
Boucherie	5	1	5	2	5	3	5
Conduite d'équipement de production alimentaire	5	5	4	4	5	2	1
Boulangerie - viennoiserie	5	5	4	2	5	3	4
Pâtisserie, confiserie, chocolaterie et glacerie	5	5	4	2	5	2	4
Abattage et découpe des viandes	5	3	5	5	5	5	3
ND*							
ND*							
ND*							
ND*							
ND*							

* ND : NON DISPONIBLE

ENCADRÉ N° 1

NOMENCLATURES RETENUES

EMPLOI SALARIÉ, INTÉRIMAIRE, PROJETS DE RECRUTEMENT OFFRES D'EMPLOI, RECRUTEMENTS
10 - 11 - 12 : INDUSTRIES ALIMENTAIRES, FABRICATION BOISSONS, PRODUITS BASE DE TABAC

DEMANDE D'EMPLOI, REPRISES D'EMPLOI, MÉTIERS EN TENSION
H21 : INDUSTRIE ALIMENTAIRE & D11 (Hors D1106 et D1107) : MÉTIERS DE BOUCHE

DÉFINITIONS

OFFRE D'EMPLOI : Durable : Durée supérieure à 6 mois

DEMANDE D'EMPLOI EN FIN DE MOIS (DEFM)

- Demandeurs d'emploi tenus d'être disponibles et d'accomplir des actes positifs de recherche d'emploi :

- Cat. A : Sans emploi
- Cat. B : Avec une activité réduite ≤78 heures
- Cat. C : Avec une activité réduite >78 heures
- Demandeurs d'emploi de longue durée (DELD) : Ancienneté du dépôt de la demande ≥ 1 an

SOURCES

EMPLOI SALARIÉ URSSAF
EMPLOI INTÉRIMAIRE Déclaration de mission établissements travail temporaire
PROJETS RECRUTEMENT France Travail - Enquête Besoins en Main-d'œuvre
RECRUTEMENTS Déclaration Préalable à l'Embauche CCMSA - URSSAF
OFFRES D'EMPLOI France Travail - STatistique mensuelle Marché du Travail

DEMANDE D'EMPLOI FORMATIONS France Travail - STatistique mensuelle Marché du Travail
REPRISES D'EMPLOI France Travail
MÉTIERS EN TENSION France Travail - DARES

MÉTIER EN TENSION :

L'indicateur principal de tension se décline en trois composantes :

- Le rapport entre le flux d'offres d'emploi en ligne, sur un champ étendu au-delà des seules offres collectées par Pôle emploi et le flux de demandeurs d'emploi inscrits à France Travail en catégorie A
- Le taux d'écoulement de la demande d'emploi, qui mesure le taux de sortie des listes des demandeurs d'emploi de catégories A, B, C
- La part des projets de recrutements anticipés comme difficiles par les employeurs

Directeurs de la publication :

Martine CHONG-WA NUMERIC - Jean-Marc VIOLEAU

Responsable de la rédaction :

Vincent RAGOT

Conception et réalisation :

Linda LAUNAY
Service Statistiques, Études et Évaluation

Contact :

statsPDL@francetravail.fr

France Travail Pays de la Loire

1 rue de la Cale Crucy

44100 Nantes

WWW.FRANCETRAVAIL.ORG



JUIN 2024

- 6