



STATISTIQUES ET INDICATEURS

L'EMPLOI INTÉRIMAIRE EN VENDÉE AU 1ER TRIMESTRE 2024



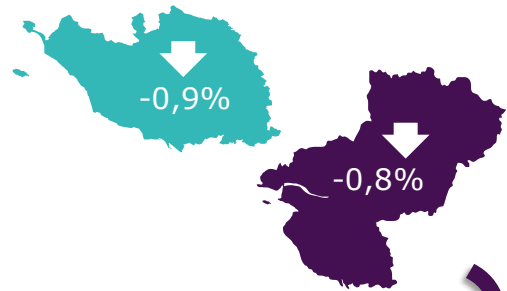
11 219
INTÉRIMAIRES
EN VENDÉE

AU 1ER
TRIMESTRE 2024

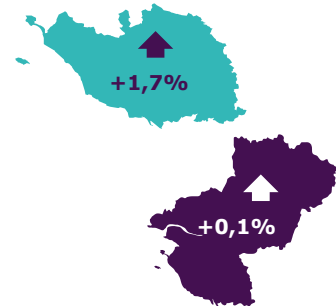
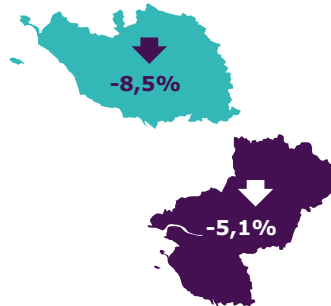
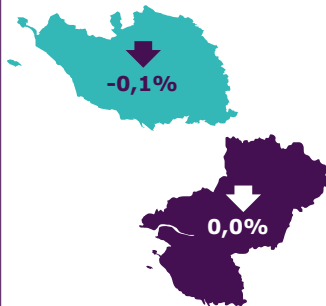
PART DE LA
VENDÉE
DANS
L'INTÉRIM REGIONAL
18,7%

3ÈME
DÉPARTEMENT DE LA RÉGION

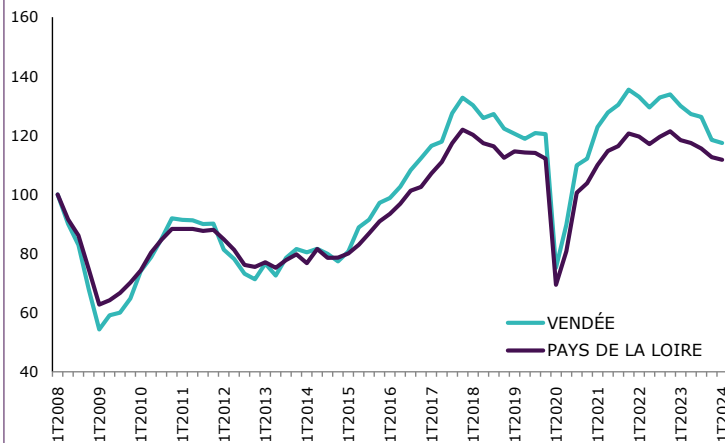
CHIFFRES 1 ÉVOLUTION TRIMESTRIELLE



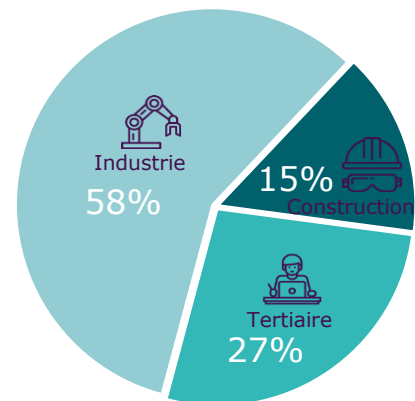
CHIFFRES 2 ÉVOLUTION TRIMESTRIELLE PAR SECTEUR



GRAPHIQUE 1 NOMBRE D'INTÉRIMAIRES EN FIN DE TRIMESTRE



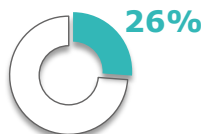
GRAPHIQUE 2 RÉPARTITION PAR SECTEUR EN VENDÉE



CHIFFRES 3
LES 5 PREMIERS SECTEURS EN VENDÉE

①

FABRICATION DE DENRÉES ALIMENTAIRES, DE BOISSONS ET DE PRODUITS À BASE DE TABAC

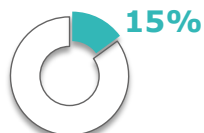


ÉVOLUTION TRIMESTRIELLE

↑
+11,4%

②

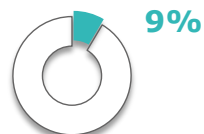
CONSTRUCTION



↓
-8,5%

③

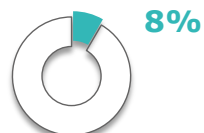
ACTIVITÉS DE SERVICES ADMINISTRATIFS ET DE SOUTIEN



↑
+6,6%

④

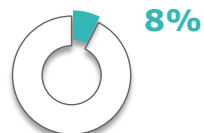
MÉTALLURGIE ET FABRICATION DE PRODUITS MÉTALLIQUES À L'EXCEPTION DES MACHINES ET DES ÉQUIPEMENTS



↓
-1,2%

⑤

FABRICATION DE MATÉRIELS DE TRANSPORT



↓
-14,7%



SOURCE : DARES, DREETS. Exploitation des déclarations sociales nominatives (DSN) et des fichiers France Travail des déclarations mensuelles des agences d'intérim - DONNEES CVS

MÉTHODOLOGIE : <https://dares.travail-emploi.gouv.fr/donnees/lemploi-interimaire>

A noter que les données brutes et CVS de l'interim produites par la DREETS ont été révisées (ajustements) au cours du 1er trimestre 2022 ([détails](#)).

Directeurs de la publication
 Martine CHONG-WA NUMERIC - Jean-Marc VIOLEAU

Responsable de la rédaction
 Vincent RAGOT

Conception et réalisation
 Service Statistiques, Etudes et Evaluation

Contact : statspd@francetravail.fr

STATISTIQUES ET INDICATEURS

France Travail Pays de la Loire
 1 rue de la Cale Crucy
 44100 Nantes

WWW.FRANCETRAVAIL.ORG



JUIN 2024 - 2