



RÉPUBLIQUE
FRANÇAISE

*Liberté
Égalité
Fraternité*



France
Travail

N° 56 / JUIN 2024

PAYS DE LA LOIRE

PARAMÈTRES UTILISABLES RÉGIONAUX

- LA DEMANDE D'EMPLOI
- L'EMPLOI
- LES AIDES DE FRANCE TRAVAIL
- FRANCE TRAVAIL PAYS DE LA LOIRE

PARAMÈTRES UTILES RÉGIONAUX

SOMMAIRE

LA DEMANDE D'EMPLOI

Taux de chômage par département et zone d'emploi.
Évolution du taux de chômage, régional et national.
Demandeurs d'emploi en fin de mois (DEFM), catégorie, évolution, typologie.
Demande d'emploi enregistrée (DEE).
Demande d'emploi sortie (DES).
Indemnisation selon le régime.
Montants des allocations versées par régime.
Retour à l'emploi des demandeurs d'emploi.
Formation des demandeurs d'emploi.

L'EMPLOI

Évolution du nombre d'intérimaires.
Évolution des offres d'emploi enregistrées (OEE).
Les 10 métiers les plus recherchés.

LES AIDES DE FRANCE TRAVAIL

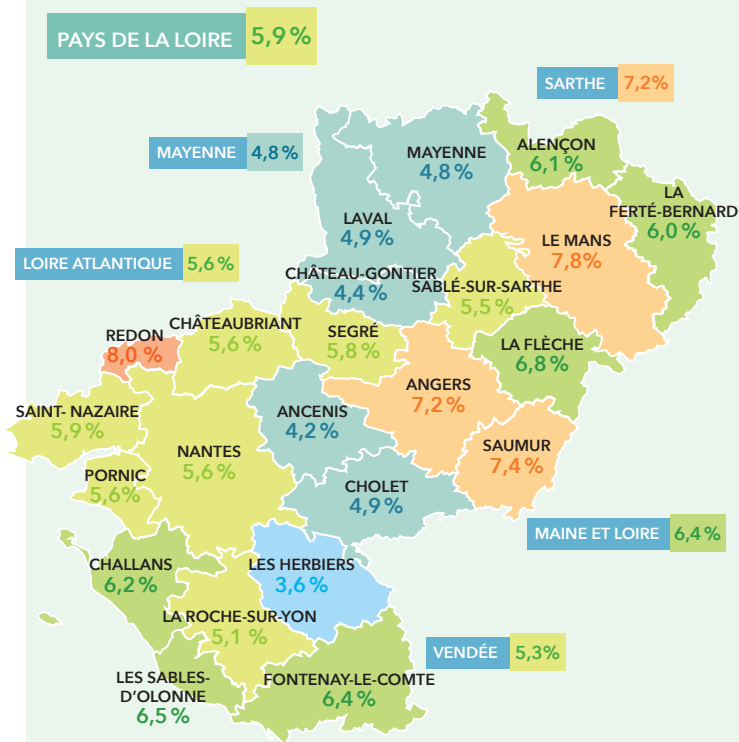
Les aides de France Travail pour accompagner la reprise d'emploi.

FRANCE TRAVAIL PAYS DE LA LOIRE

Le réseau à votre service.

TAUX DE CHÔMAGE PAR DÉPARTEMENT ET ZONE D'EMPLOI

> 4^{ème} TRIMESTRE 2023



En moyenne trimestrielle (données CVS) - Estimations provisoires au 4^{ème} trimestre 2023.

Source : Insee - Taux de chômage localisés.

ÉVOLUTION DU TAUX DE CHÔMAGE RÉGIONAL ET NATIONAL

> 4ème TRIMESTRE 2023

	4ÈME TRIM 2022	3ÈME TRIM 2023	4ÈME TRIM 2023	ÉVOLUTION TRIMESTRIELLE	ÉVOLUTION ANNUELLE
PAYS DE LA LOIRE	5,7%	5,9%	5,9%	0 PT	-0,2 PT
FRANCE MÉTROPOLITAINE	6,9%	7,2%	7,3%	+0,1 PT	-0,4 PT
FRANCE ENTIÈRE	7,1%	7,5%	7,5%	0 PT	-0,4 PT

En moyenne trimestrielle (données CVS) - Estimations provisoires au 4^{ème} trimestre 2023

Source : Insee - Taux de chômage localisés

France hors Mayotte

DEMANDEURS D'EMPLOI EN FIN DE MOIS (DEFM) PAR CATÉGORIE

> DONNÉES CVS

2024T1	DEFM	POIDS	ÉVOLUTION ANNUELLE	ÉVOLUTION FRANCE
DEFM ABC	278 580	100,0%	-0,1%	+0,7%
A	130 770	46,9%	0,0%	+0,4%
B	47 350	17,0%	+3,5%	+4,7%
C	100 460	36,1%	-1,8%	-0,8%

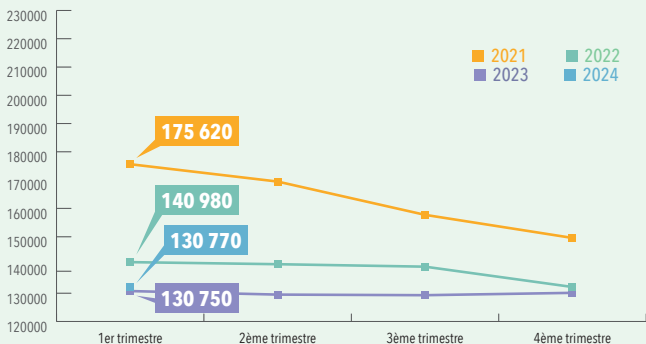
Catégorie A : personnes sans emploi, immédiatement disponibles, tenues d'accomplir des actes positifs de recherche d'emploi sans aucune activité réduite (Catégories 1, 2, 3 sans activité réduite).

Catégorie B : personnes sans emploi, immédiatement disponibles, tenues d'accomplir des actes positifs de recherche d'emploi avec une activité réduite de courte durée [78 heures ou moins] (Catégories 1, 2, 3 avec activité réduite).

Catégorie C : personnes sans emploi, immédiatement disponibles, tenues d'accomplir des actes positifs de recherche d'emploi avec une activité réduite de moyenne ou longue durée [plus de 78 heures] (Catégories 6, 7, 8).

ÉVOLUTION DES DEMANDEURS D'EMPLOI EN FIN DE MOIS CATÉGORIE A

> DONNÉES CVS



DEMANDEURS D'EMPLOI EN FIN DE MOIS CATÉGORIE A - PAR TYPOLOGIE DE DEMANDEURS D'EMPLOI

> DONNÉES CVS

	2024T1	POIDS	ÉVOLUTION ANNUELLE
DEFM	130 770	100,0%	0,0%
HOMMES	66 000	50,5%	+1,9%
FEMMES	64 780	49,5%	-1,8%
- DE 25 ANS	21 050	16,1%	+3,3%
25 À 49 ANS	75 090	57,4%	-0,6%
50 ANS ET +	34 630	26,5%	-0,5%

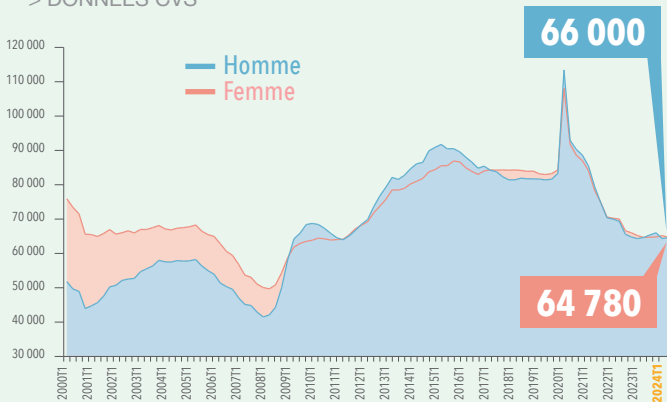
DEMANDEURS D'EMPLOI EN FIN DE MOIS CATÉGORIES A B C - PAR TYPOLOGIE DE DEMANDEURS D'EMPLOI

> DONNÉES CVS

	2024T1	POIDS	ÉVOLUTION ANNUELLE
DEFM	278 580	100,0%	-0,1%
DELD (Longue Durée)	123 090	44,2%	-1,3%

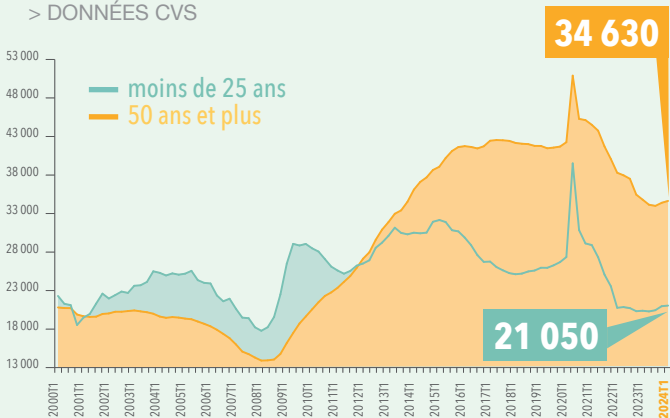
ÉVOLUTION DES DEFM CATÉGORIE A - SELON LE SEXE

> DONNÉES CVS



ÉVOLUTION DES DEFM CATÉGORIE A - SELON L'ÂGE

> DONNÉES CVS



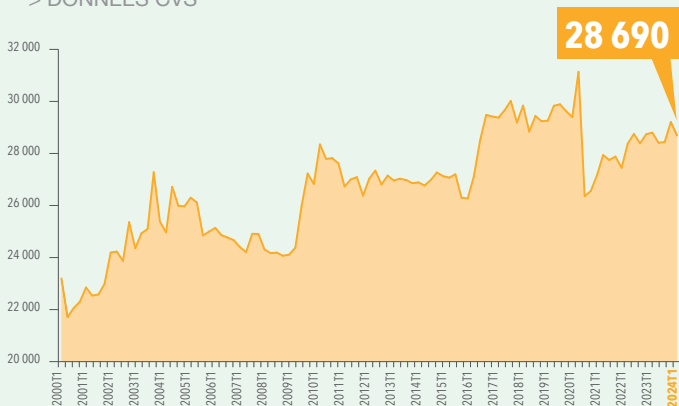
DEMANDE D'EMPLOI ENREGISTRÉE (DEE) EN MOYENNE TRIMESTRIELLE

> DONNÉES CVS - 1^{er} TRIMESTRE 2024

MOTIF D'INSCRIPTION FRANCE TRAVAIL	DEE MOYENNE TRIMESTRIELLE	POIDS	ÉVOLUTION ANNUELLE
TOTAL DEE	28 690	100,0%	-0,4%
FINS DE CDD FINS DE MISSIONS INTÉRIM	8 350	29,1%	+0,6%
DÉMISSIONS	1 920	6,7%	+4,9%
LICENCIEMENTS	2 010	7,0%	+2,0%
RUPTURES CONVENTIONNELLES	2 220	7,7%	+3,7%

EVOLUTION DE LA DEMANDE D'EMPLOI ENREGISTREE (DEE) EN MOYENNE TRIMESTRIELLE

> DONNÉES CVS



*Demande d'Emploi Enregistrée (DEE) : entrées sur les listes de France Travail

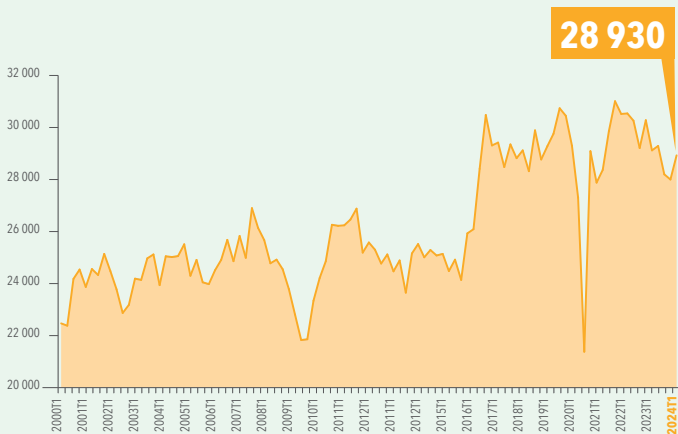
DEMANDE D'EMPLOI SORTIE (DES) EN MOYENNE TRIMESTRIELLE

> DONNÉES CVS - 1^{er} TRIMESTRE 2024

MOTIF DE SORTIE FRANCE TRAVAIL	DES MOYENNE TRIMESTRIELLE	POIDS	ÉVOLUTION ANNUELLE
TOTAL DES	28 930	100,0%	-0,7%
REPRISES EMPLOI SIGNALÉES	5 090	17,6%	+1,0%
ENTRÉES EN STAGE FORMATION	2 630	9,1%	-7,4%

EVOLUTION DE LA DEMANDE D'EMPLOI SORTIE (DES) EN MOYENNE TRIMESTRIELLE

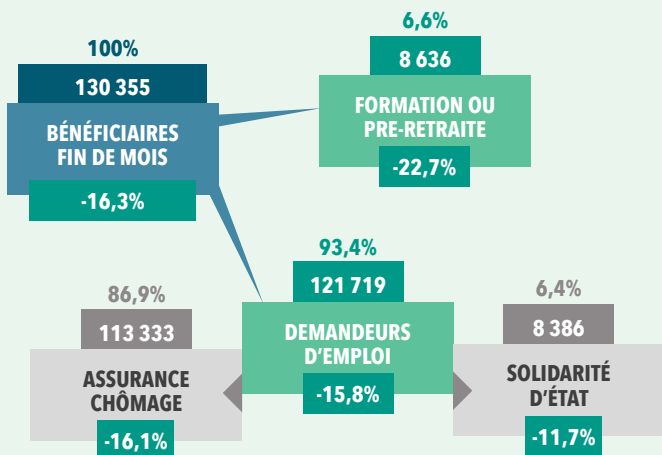
> DONNÉES CVS



*Demande d'Emploi Sortie (DES) : sorties des listes de France Travail

INDEMNISATION SELON LE RÉGIME

TOUTES CATÉGORIES > SEPTEMBRE 2023



MONTANTS DES ALLOCATIONS VERSÉES PAR RÉGIME

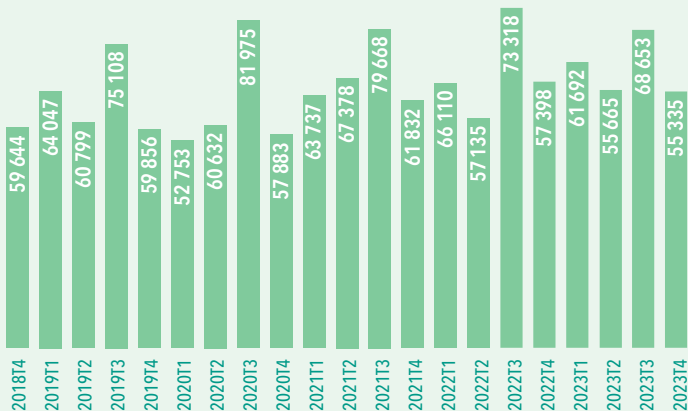
MONTANTS VERSÉS	TOTAL ALLOCATIONS	ALLOCATIONS RAC	ALLOCATIONS ÉTAT
1 ^{ER} TRIMESTRE 2024	496 460 715 €	480 976 374 €	15 484 341 €
ÉVOLUTION ANNUELLE	7,0%	7,6%	-9,2%
CUMUL DE JANVIER À MARS 2024	496 460 715 €	480 976 374 €	15 484 341 €
ÉVOLUTION CUMULÉE	7,0%	7,6%	-9,2%
ANNÉE GLISSANTE À MARS 2024	1 884 885 976 €	1 820 942 330 €	63 943 646 €
ÉVOLUTION ANNUELLE CUMULÉE	5,1%	5,9%	-14,3%

RETOUR À L'EMPLOI DES DEMANDEURS D'EMPLOI

CATÉGORIES A/B > DONNÉES BRUTES

NOMBRE TRIMESTRIEL DE REPRISES D'EMPLOI DES DEMANDEURS D'EMPLOI

DATE	CUMUL TRIMESTRIEL	ÉVOLUTION ANNUELLE
2023T4	55 335	-3,6%
2023T3	68 653	-6,4%
2023T2	55 665	-2,6%
2023T1	61 692	-6,7%



Source : France Travail, URSSAF, CCMSA

FORMATION DES DEMANDEURS D'EMPLOI

ENTRÉES EN FORMATION	NIVEAUX		ÉVOLUTION ANNUELLE
	2022T4	2023T4	
NOMBRE D'ENTRÉES EN FORMATION	15 706	14 190	-9,7%

CARACTÉRISTIQUES DES ENTRANTS EN FORMATIONS

FEMMES	52,4%	50,8%	-1,6 PT(S)
MOINS DE 26 ANS	23,6%	24,8%	+1,2 PT(S)
NON QUALIFIÉS*	19,5%	21,9%	+2,4 PT(S)
DEMANDEURS D'EMPLOI LONGUE DURÉE**	9,9%	9,3%	-0,6 PT(S)
NON QUALIFIÉS OU DEMANDEURS D'EMPLOI LONGUE DURÉE	27,0%	28,6%	+1,6 PT(S)

RETOUR À L'EMPLOI	SORTANTS DE FORMATION AU 2ÈME TRIMESTRE 2022	SORTANTS DE FORMATION AU 2ÈME TRIMESTRE 2023	ÉVOLUTION ANNUELLE
Taux d'accès à l'emploi d'au moins un mois six mois après la fin d'une formation prescrite par France Travail	64,9%	66,3%	+1,4 PT(S)

* Niveau de formation strictement inférieur au BEP, CAP ou égal au BEP, CAP sans diplôme obtenu.

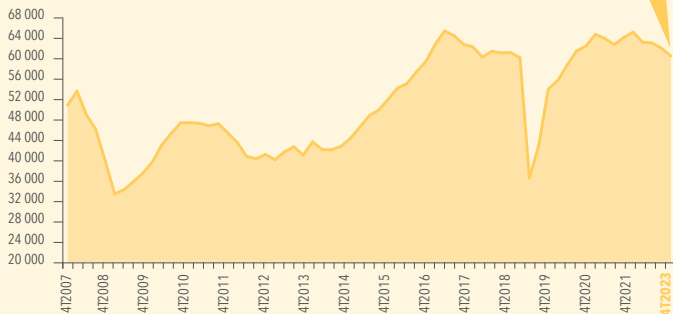
** Demandeurs d'emploi inscrits au moins 12 mois en catégorie A au cours des 15 derniers mois.

Source : France Travail, URSSAF, CCMSA

ÉVOLUTION DU NOMBRE D'INTÉRIMAIRES

> DONNÉES CVS

60 527



ÉVOLUTION DES OFFRES D'EMPLOI ENREGISTRÉES (OEE) > DONNÉES BRUTES

	OEE	DONT DURABLES	DONT TEMPORAIRES	DONT OCCASIONNELLES
MARS 2024	22 052	13 861	7 482	709
ÉVOLUTION ANNUELLE	-20,7%	-19,0%	-23,8%	-18,4%
RÉPARTITION	100%	63%	34%	3%
ANNÉE GLISSANTE À MARS 2024	296 508	189 046	98 406	9 056
ÉVOLUTION ANNUELLE CUMULÉE	7,7%	7,7%	7,4%	+8,7%
RÉPARTITION	100%	64%	33%	3%

LES 10 MÉTIERS LES PLUS RECHERCHÉS PAR LES EMPLOYEURS

MARS 2024 (12 MOIS GLISSANTS) > DONNÉES BRUTES

ROME	OEE *	DONT CDI	DONT CDD	DONT INTÉ- RIM	DONT TEMPS PLEIN	POIDS MÉTIER/ ENS. MÉTIER
K1302 ASSISTANCE AUPRÈS D'ADULTES	9 051	92%	8%	0%	53%	3,1%
K1304 SERVICES DOMESTIQUES	7 622	86%	11%	2%	28%	2,6%
N1103 MAGASINAGE ET PRÉPARATION DE COMMANDES	7 347	22%	19%	57%	91%	2,5%
K2204 NETTOYAGE DE LOCAUX	6 817	49%	42%	7%	34%	2,3%
M 1203 COMPTABILITÉ	4 998	54%	22%	24%	91%	1,7%
G1602 PERSONNEL DE CUISINE	4 832	59%	25%	7%	95%	1,6%
H3302 OPÉRATIONS MANUELLES D'ASSEMBLAGE, TRI OU EMBALLAGE	4 555	8%	8%	79%	99%	1,5%
I1304 INSTALLATION ET MAINTENANCE D'ÉQUIPEMENTS INDUSTRIELS ET D'EXPLOITATION	4 524	67%	4%	28%	99%	1,5%
N4101 CONDUITE DE TRANSPORT DE MARCHANDISES SUR LONGUE DISTANCE	4 374	53%	9%	37%	98%	1,5%
I1604 MÉCANIQUE AUTOMOBILE	4 217	78%	7%	15%	99%	1,4%

*OEE : Offres d'Emploi Enregistrées

LES 10 MÉTIERS EN OFFRES DURABLES LES PLUS RECHERCHÉS PAR LES EMPLOYEURS

MARS 2024 (12 MOIS GLISSANTS) > DONNÉES BRUTES

ROME	OEE *	DONT CDI	DONT CDD	DONT INTÉ- RIM	DONT TEMPS PLEIN	POIDS MÉTIER/ ENS. MÉTIER
K1302 ASSISTANCE AUPRÈS D'ADULTES	8 478	98%	2%	0%	52%	4,5%
K1304 SERVICES DOMESTIQUES	6 808	96%	3%	0%	27%	3,6%
K2204 NETTOYAGE DE LOCAUX	3 761	89%	7%	3%	27%	2,0%
I1604 MÉCANIQUE AUTOMOBILE	3 574	92%	3%	5%	99%	1,9%
I1304 INSTALLATION ET MAINTENANCE D'ÉQUIPEMENTS INDUSTRIELS ET D'EXPLOITATION	3 540	86%	3%	10%	100%	1,9%
M1203 COMPTABILITÉ	3 345	80%	13%	7%	91%	1,8%
G1602 PERSONNEL DE CUISINE	3 302	86%	9%	1%	96%	1,7%
N1103 MAGASINAGE ET PRÉPARATION DE COMMANDES	3 135	51%	8%	38%	97%	1,7%
N4101 CONDUITE DE TRANSPORT DE MARCHANDISES SUR LONGUE DISTANCE	2 889	81%	6%	12%	98%	1,5%
K1303 ASSISTANCE AUPRÈS D'ENFANTS	2 676	90%	10%	0%	18%	1,4%

*OEE : Offres d'Emploi Enregistrées

LES AIDES DE FRANCE TRAVAIL

LES AIDES DE FRANCE TRAVAIL POUR ACCOMPAGNER LA REPRISE D'EMPLOI

> DONNÉES DU 1ER JANVIER 2024
AU 31 MARS 2024

AIDES À LA MOBILITÉ (DONT AIDES DÉROGÉES)	AIDES OCTROYÉES	MONTANT DES ENGAGEMENTS	MONTANT MOYEN PAR AIDE
AIDES À LA RECHERCHE D'EMPLOI	605	84 931 €	140 €
AIDES À LA REPRISE D'EMPLOI	372	251 535 €	676 €
AIDES SPÉCIFIQUES À LA REPRISE D'ACTIVITÉ	86	37 045 €	431 €
DONT AGEPI FORMATION	51	22 162 €	435 €
DONT AGEPI REPRISE D'EMPLOI	35	14 882 €	425 €
AIDES AU PERMIS DE CONDUIRE	132	44 490 €	337 €
FORMATION	462	579 756 €	1 255 €
		997 756 €	

AIDES À LA MOBILITÉ

AIDES À LA RECHERCHE D'EMPLOI

Faciliter la mobilité de certains demandeurs d'emploi qui recherchent un emploi éloigné de leur lieu de résidence.

Dans la limite d'un plafond annuel de 5 000 € :

Frais de déplacement : forfait kilométrique de 0,20 €/km ;

Si prestation intensive :

0,20 € X nombre de kms X nombre de jours moyen par prestation.

Un bon de transport ou de réservation SNCF peut être attribué.

Frais de repas : forfait de 6 € par journée de présence ;

Frais d'hébergement : plafond de 30 € par nuitée.

AIDES À LA REPRISE D'EMPLOI

Faciliter la mobilité des demandeurs d'emploi qui reprennent un emploi éloigné de leur résidence.

Dans la limite d'un plafond annuel de 5 000 € :

Frais de déplacement : forfait kilométrique de 0,20 €/km ;

Frais de repas : forfait de 6 € par journée de présence ;

Frais d'hébergement : plafond de 30 € par nuitée.

AGEPI

Attribution d'une aide financière prenant en charge une partie des frais de garde d'enfants générés par une reprise d'emploi (AGEPI reprise d'emploi) ou une entrée en formation (AGEPI formation) d'un demandeur d'emploi élevant seul un ou plusieurs enfants de moins de 10 ans.

Reprise d'emploi ou formation \geq 15 h/semaine ou 64 h/mois :

- 1 enfant : 400 € - 2 enfants : 460 € - 3 enfants et + : 520 €

Reprise d'emploi ou formation $<$ 15 h/semaine ou 64 h/mois :

- 1 enfant : 170 € - 2 enfants : 195 € - 3 enfants et + : 220 €

AIDES AU PERMIS DE CONDUIRE

Faciliter la mobilité de certains demandeurs d'emploi pour lever les freins à l'accès à emploi. Aide au financement de l'apprentissage du permis B.

Montant maximum de 1 200 € en 3 fois sur une période de 12 mois suivant la validation de l'aide :

- le 1^{er} versement dès réception de l'attestation d'inscription : 200 €

- le 2nd versement après obtention du code de la route : 400 €

- le 3^e versement sur présentation du justificatif attestant soit de l'obtention du permis B ou après 2 échecs à l'examen ou après la réalisation de 30 h de cours de conduite: 600 €

FORMATION

Faciliter la mobilité des demandeurs d'emploi qui entrent dans une formation, financée ou cofinancée par France Travail, éloignée de leur lieu de résidence.

Dans la limite d'un plafond annuel de 5 000 € :
Frais de déplacement : forfait kilométrique de 0,20 €/km ;
Frais de repas : forfait de 6 € par journée de présence ;
Frais d'hébergement : plafond de 30 € par nuitée.

LES AIDES DE FRANCE TRAVAIL POUR ACCOMPAGNER LA REPRISE D'EMPLOI

> DONNÉES DU 1ER JANVIER 2024 AU 31 MARS 2024

AIDES AU DÉVELOPPEMENT DES COMPÉTENCES

	NOMBRE DE BÉNÉFICIAIRES	MONTANT ENGAGEMENTS	MONTANT MOYEN PAR AIDE
FORMATIONS CONVENTIONNÉES			
RFPE	79	458 957 €	5 810 €
AFPR			
RFPE	392	877 603 €	2 239 €
AIF			
RFPE	252	731 424 €	2 902 €
POE INDIVIDUELLE			
RFPE	302	576 088 €	1 908 €
POE COLLECTIVE			
RFPE	211	443 669 €	2 103 €
VAE			
VAE	33	28 450 €	862 €
		3 116 191 €	

AIDES AU DÉVELOPPEMENT DES COMPÉTENCES

AFPR

(Action de Formation Préalable au Recrutement)

AIF *(Aide individuelle à la formation)*

POEI
(Préparation Opérationnelle à l'Emploi Individuelle)

POEC
(Préparation Opérationnelle à l'Emploi Collective)

Le bénéficiaire est stagiaire de la formation professionnelle et est indemnisé soit au titre du régime d'assurance chômage (AREF), soit au titre de la rémunération de formation France Travail (RFPE). Ces aides ouvrent droit sous condition à l'aide à la mobilité entrée en formation et à l'AGEPI.

VAE *(Validation des Acquis de l'Expérience)*

Aides France Travail Pays de la Loire.

- Une aide à la prestation d'accompagnement réalisée par l'organisme.
- Une aide aux frais de transport, de repas et d'hébergement, dans la limite de 450 €.

RFPE *(Rémunération des formations de France Travail)*

La RFPE permet de verser une rémunération aux stagiaires d'une formation financée par France Travail (AIF, AFC, POEI, POEC et AFPR) qui ne sont ni indemnisés ni indemnisables en ARE au 1^{er} jour de formation.

Son montant varie selon :

- la situation du demandeur d'emploi (ayant eu une activité professionnelle ou pas, travailleur handicapé, personne isolée, jeune primo-demandeur d'emploi...);
- la durée de la formation (jusqu'à un an, ou au-delà dans la limite de 3 ans);
- son intensité (proratization sur les formations de moins de 30 heures hebdomadaires).

LE RÉSEAU À VOTRE SERVICE



FRANCE TRAVAIL PAYS DE LA LOIRE

- Près de **2400 conseillers**
- **48 agences** de proximité
- **2 plateformes téléphoniques régionales**
- 39 49*** pour les demandeurs d'emploi
- 39 95**** pour les entreprises/artisans/commerçants

TOUS LES SERVICES FRANCE TRAVAIL À DISTANCE

- www.francetravail.fr
- Les applications mobiles de France Travail
- www.emploi-store.fr
La plateforme web qui regroupe tous les services digitaux de l'emploi et de la formation

*Gratuit ou 0,11 cts d'euros par appel depuis une ligne ou une box. Coût d'une communication normale depuis un mobile.

** Coût : 0,15 cts d'euros la minute, hors coût éventuel de l'opérateur. L'attente est comprise dans la durée de l'appel.

France Travail Pays de la Loire
1 rue de la Cale Crucy
44179 Nantes Cedex 4
www.francetravail.fr

Cette publication est la propriété de France Travail Pays de la Loire.
La mention de la source, à savoir France Travail Pays de la Loire,
doit être impérativement portée sur toute publication.

DIRECTEURS DE PUBLICATION :
Martine CHONG-WA NUMERIC - Jean-Marc VIOLEAU
RÉDACTION : Service Statistiques
Études et Évaluations
CONTACT : statspdl@francetravail.fr

Paramètres utiles régionaux (n° 56)
France Travail Pays de la Loire - Juin 2024

 @FTTravail_PDL

L'OBSERVATOIRE RÉGIONAL DE L'EMPLOI

POUR TOUT COMPRENDRE
DE L'ENVIRONNEMENT ÉCONOMIQUE
DES PAYS DE LA LOIRE



www.observatoire-emploi-paysdelaloire.fr