

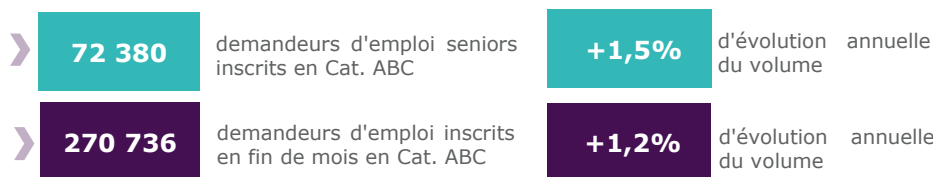


STATISTIQUES ET INDICATEURS

# LES DEMANDEURS D'EMPLOI SENIORS RÉGION PAYS DE LA LOIRE - FIN JUIN 2024

## I - VOLUMES ET ÉVOLUTIONS

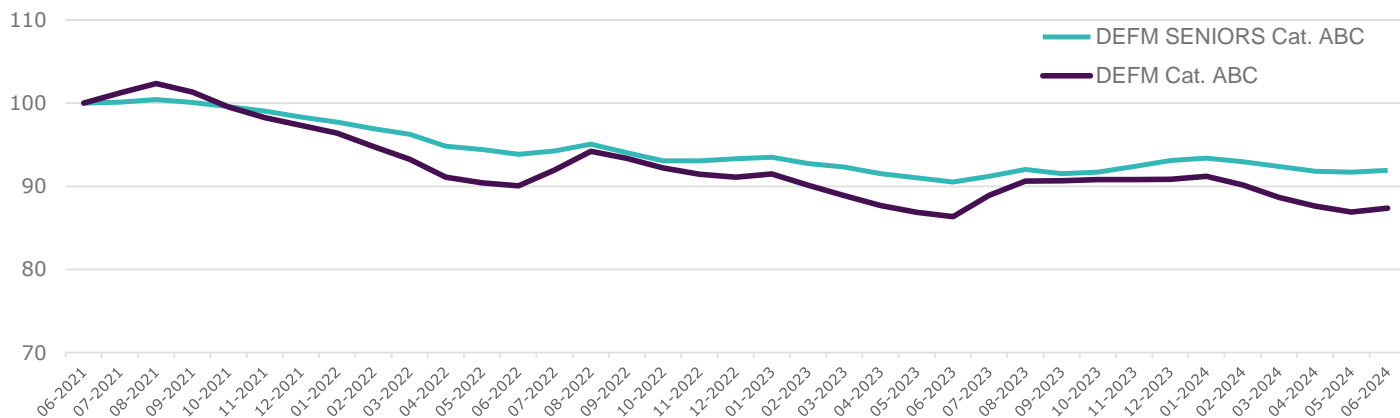
### RÉGION PAYS DE LA LOIRE



### FRANCE MÉTROPOLITAINE



## ÉVOLUTION DE LA DEMANDE D'EMPLOI FIN DE MOIS (DEFM) CATÉGORIE ABC SUR LES TROIS DERNIÈRES ANNÉES



## COMPARAISONS TERRITORIALES

	Ensemble des demandeurs d'emploi SENIORS Cat. ABC à fin juin 2024		Ensemble des demandeurs d'emploi Cat. ABC à fin juin 2024	
	Volume	Évolution / juin 23	Volume	Évolution / juin 23
Auvergne-Rhone-Alpes	158 121	+ 1,5%	584 906	+ 2,2%
Bourgogne-Franche-Comté	55 019	+ 1,1%	192 161	+ 1,2%
Bretagne	66 271	+ 2,1%	238 867	+ 1,8%
Centre-Val De Loire	52 998	+ 0,8%	187 490	+ 0,2%
Corse	5 051	+ 2,8%	16 578	+ 3,7%
Grand Est	113 410	+ 0,2%	402 846	+ 0,5%
Hauts-De-France	126 140	+ 0,4%	498 659	- 0,0%
Ile De France	262 763	+ 0,1%	955 121	+ 2,4%
Normandie	63 087	+ 1,0%	238 400	+ 1,1%
Nouvelle-Aquitaine	129 411	+ 2,0%	447 833	+ 2,6%
Occitanie	152 155	+ 0,5%	532 508	+ 0,9%
<b>Pays De La Loire</b>	<b>72 380</b>	<b>1,5%</b>	<b>270 736</b>	<b>1,2%</b>
Provence Alpes Cote D'Azur	126 586	- 0,2%	432 230	+ 0,3%
<b>France métropolitaine</b>	<b>1 383 392</b>	<b>0,8%</b>	<b>4 998 335</b>	<b>1,4%</b>

En région Pays de la Loire, **72 380** demandeurs d'emplois inscrits en catégorie ABC à fin juin 2024 sont âgés de 50 ans et plus. Ils représentent **26,7%** de la demande d'emploi totale régionale en catégorie ABC.

En évolution annuelle, cette population enregistre une hausse de **+1,5%** sur le territoire ligérien, moins favorable que celle au niveau national (**+0,8%**). Cette évolution est légèrement supérieure à celle enregistrée en région Pays de la Loire pour l'ensemble des demandeurs d'emploi en catégorie ABC, avec une hausse de **+1,2%**.

Depuis juin 2021 jusqu'à fin juin 2023, la demande d'emploi seniors en Catégorie ABC n'a cessé de diminuer sur le territoire ligérien. Mais cette tendance s'est inversée au cours du 2ème semestre 2023 pour se stabiliser au 2ème semestre 2024. De plus, elle reste à un niveau plus élevé que celle de la demande d'emploi totale en catégorie ABC de la région Pays de la Loire.

## II - CARACTÉRISTIQUES DES DEMANDEURS

### GRAPHIQUES

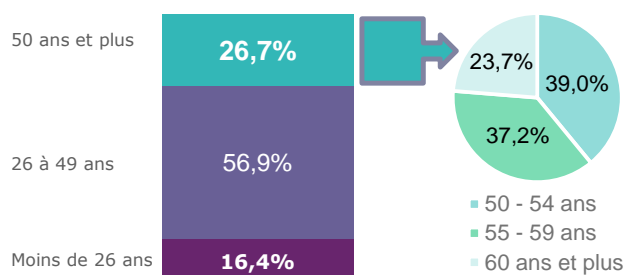
#### DONNÉES SOCIO-DÉMOGRAPHIQUES

LÉGENDE : ■ Ensemble demandeurs seniors inscrits en Cat. ABC  
■ Ensemble demandeurs d'emploi en cat. ABC

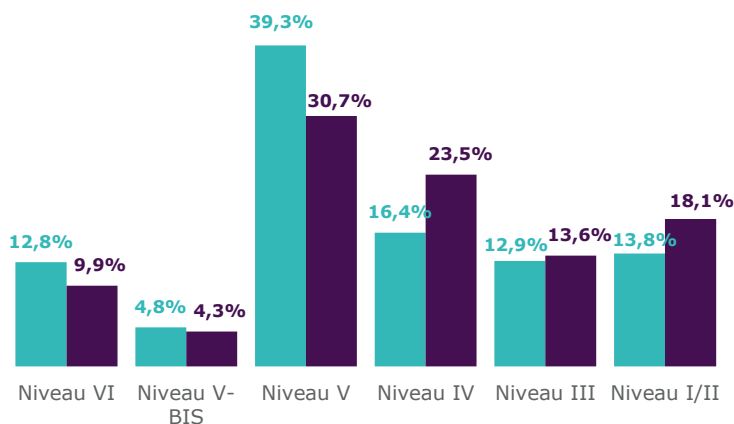


RÉPARTITION PAR SEXE

LECTURE : 26,7% de l'ensemble des demandeurs inscrits en Catégorie ABC sont âgés de 50 ans et plus. Parmi cette population, 39,0% sont âgés de 50 à 54 ans, 37,2% de 55 à 59 ans et 23,7% de 60 ans et plus



RÉPARTITION PAR ÂGE



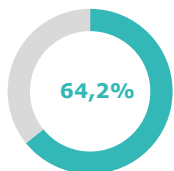
RÉPARTITION PAR NIVEAU DE FORMATION

#### PART DES BÉNÉFICIAIRES DE L'OBLIGATION D'EMPLOI

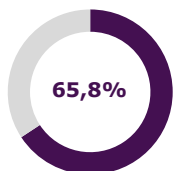
En Pays de la Loire, à fin juin 2024, les demandeurs d'emploi seniors sont majoritairement des femmes et sont près de deux fois plus nombreux en tant que bénéficiaires de l'obligation d'emploi par rapport à l'ensemble des demandeurs d'emploi en catégorie ABC.

Plus de **6 demandeurs d'emploi seniors sur 10** possèdent un niveau de formation inférieur au BAC

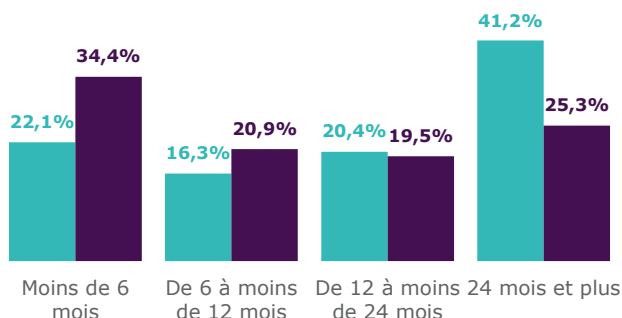
**64,2%** des demandeurs d'emploi seniors sont indemnisés, dont **7,6%** au titre de l'Allocation Spécifique de Solidarité (ASS).



PART DES DEMANDEURS D'EMPLOI INDEMNISÉS



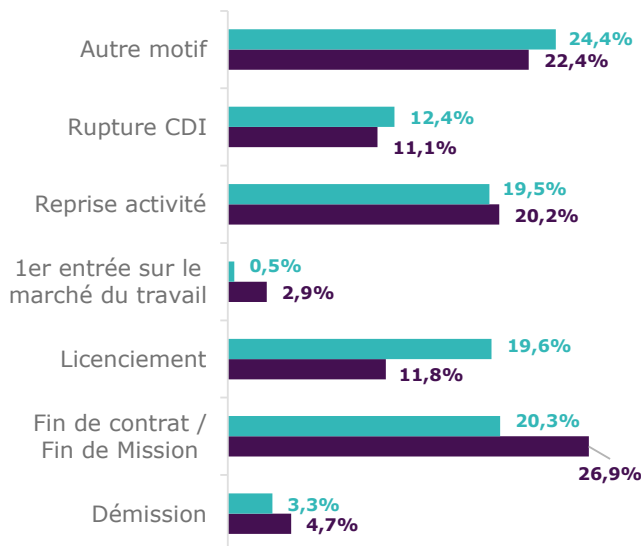
PART DES DEMANDEURS D'EMPLOI EN A.S.S.



#### ANCIENNETÉ D'INSCRIPTION DES DEMANDEURS D'EMPLOI

En Pays de la Loire, l'ancienneté d'inscription des demandeurs d'emploi Seniors est plus importante que celle de l'ensemble des demandeurs d'emploi en catégorie ABC à fin juin 2024, notamment celle de "24 mois et plus".

Les demandeurs d'emploi seniors se distinguent par une part plus conséquente d'inscription pour "Autre motif" (**24,4%**), "Licenciement" (**19,6%**) et "Rupture CDI" (**12,4%**) par rapport à l'ensemble de la DEFM régionale.

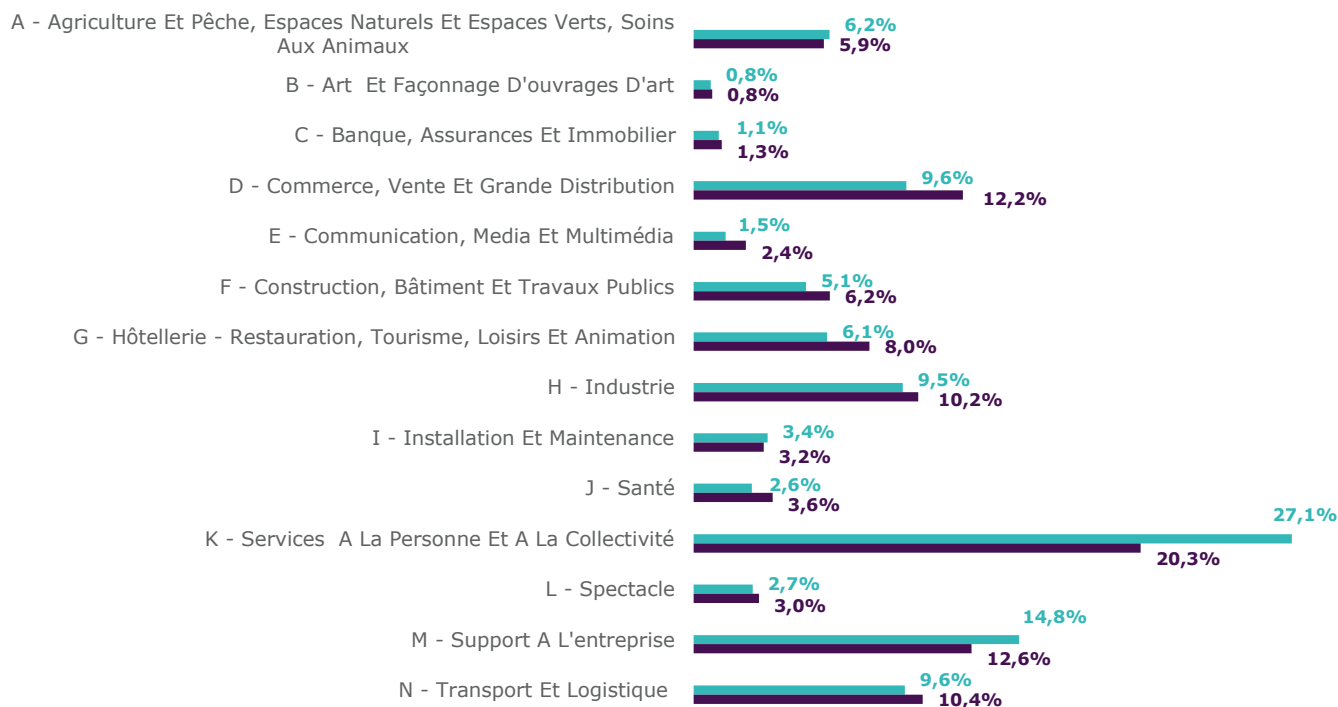


MOTIF D'INSCRIPTION DES DEMANDEURS D'EMPLOI

## GRAPHIQUES

### DOMAINES ET MÉTIERS RECHERCHÉS

LÉGENDE : ■ Ensemble des demandeurs d'emploi seniors inscrits en Cat. ABC  
■ Ensemble des demandeurs d'emploi en cat. ABC



#### DOMAINE DE RECHERCHE DES DEMANDEURS D'EMPLOI

#### TOP 15 DES MÉTIERS LES PLUS RECHERCHÉS PAR LES DEMANDEURS D'EMPLOI SENIORS CATÉGORIE ABC

Code ROME et libellé des métiers recherchés	Nombre DE SENIORS Cat. ABC à fin juin 2024
K1310 - Assistance maternelle agréée	4 092
K1304 - Services domestiques	2 879
K2204 - Nettoyage de locaux	2 690
M1607 - Secrétariat	2 085
H3302 - Opérations manuelles assemblage, tri, emballage	1 766
N1103 - Magasinage et préparation de commandes	1 597
M1601 - Accueil et renseignements	1 465
K1303 - Assistance auprès d'enfants	1 279
A1203 - Entretien des espaces verts	1 164
I1203 - Maintenance des bâtiments et des locaux	1 152
M1602 - Opérations administratives	1 068
G1607 - Personnel de restauration collective	988
K2111 - Formation professionnelle	960
M1203 - Comptabilité	947
N4101 - Conduite de transport de marchandises sur longue distance	901

En Pays de la Loire, plus d'un quart (**27,1%**) des demandeurs d'emploi seniors en catégorie ABC recherchent un emploi dans le domaine du "Services à la personne et à la collectivité".

Ils se distinguent également dans les secteurs "Support à l'entreprise" (**14,8%**) et "Agriculture" (**6,2%**), par rapport aux métiers recherchés par l'ensemble des demandeurs d'emploi en cat. ABC.

Proportionnellement à ces derniers, les demandeurs d'emploi seniors sont moins concernés par les domaines du "Commerce, Vente et Grande Distribution" et de l'"Hôtellerie - Restauration, Tourisme, Loisirs et Animation".

Le top 15 des métiers recherchés par les demandeurs d'emploi seniors se distinguent par celui de l'assistance maternelle agréée, suivi par les services domestiques et le nettoyage de locaux. Les autres principaux métiers se concentrent sur le secteur de la logistique (manutention, magasinage, maintenance, conduite, ...) et dans les domaines administratifs (secrétariat, accueil, formation, comptabilité, ...) et de la restauration collective.

#### MÉTHODOLOGIE :

Les demandeurs d'emploi seniors sont les demandeurs d'emploi en fin de mois inscrits et âgés de 50 ans et plus. En fonction de leur activité déclarée en fin de mois, ils sont classés selon les catégories décrites ci-dessous.

**Catégorie A** : Personnes sans emploi, disponibles de suite, tenues d'accomplir des actes positifs de recherche d'emploi et sans activité réduite

**Catégorie B** : Personnes sans emploi, disponibles de suite, tenues d'accomplir des actes positifs de recherche d'emploi et avec une activité réduite de courte durée (78 heures ou moins),

**Catégorie C** : Personnes sans emploi, disponibles de suite, tenues d'accomplir des actes positifs de recherche d'emploi et avec une activité réduite de moyenne ou longue durée (plus de 78 heures).

Directeurs de la publication  
Martine CHONG-WA NUMERIC - Jean-Marc VIOLEAU

Responsable de la rédaction  
Vincent RAGOT

Conception et réalisation  
Pascal LIAIGRE  
Service Statistiques, Etudes et Evaluation

Contact : statspdl@francetravail.fr  
STATISTIQUES ET INDICATEURS

France Travail Pays de la Loire  
1 rue de la Cale Crucy  
44100 Nantes

WWW.FRANCETRAVAIL.ORG

