

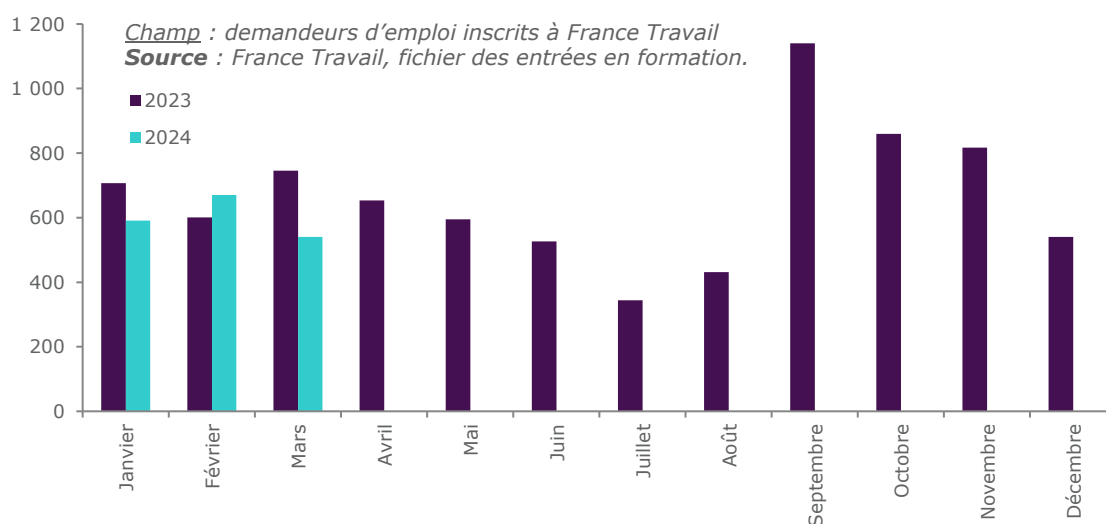


STATISTIQUES ET INDICATEURS

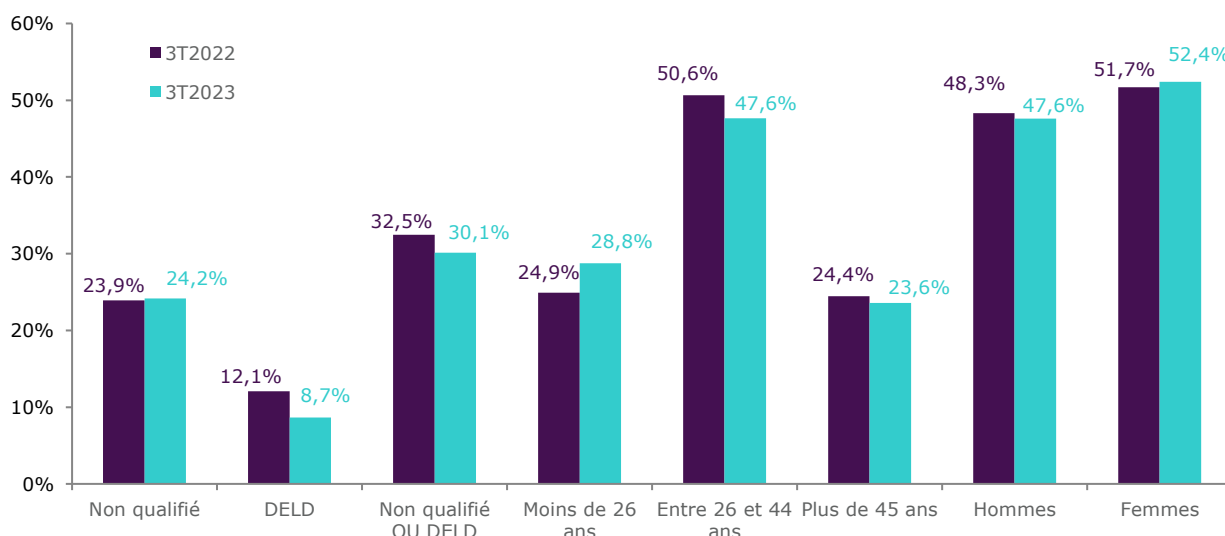
# LES ENTRÉES EN FORMATION DES DEMANDEURS D'EMPLOI - SARTHE

1er Trimestre 2024

**GRAPHIQUE 1 :**  
**ENTRÉES EN FORMATION DES DEMANDEURS D'EMPLOI**



**GRAPHIQUE 2 :**  
**CARACTÉRISTIQUES DES DEMANDEURS D'EMPLOI ENTRÉS EN FORMATION**



*Champ* : demandeurs d'emploi inscrits à France Travail.

*Non qualifié* : (niveau de formation inférieur à BEP,CAP ou égal à BEP,CAP mais sans diplôme obtenu)

*DELD* : demandeurs d'emploi de longue durée (au moins 12 mois en catégorie A au cours des 15 derniers mois précédant l'entrée en formation).

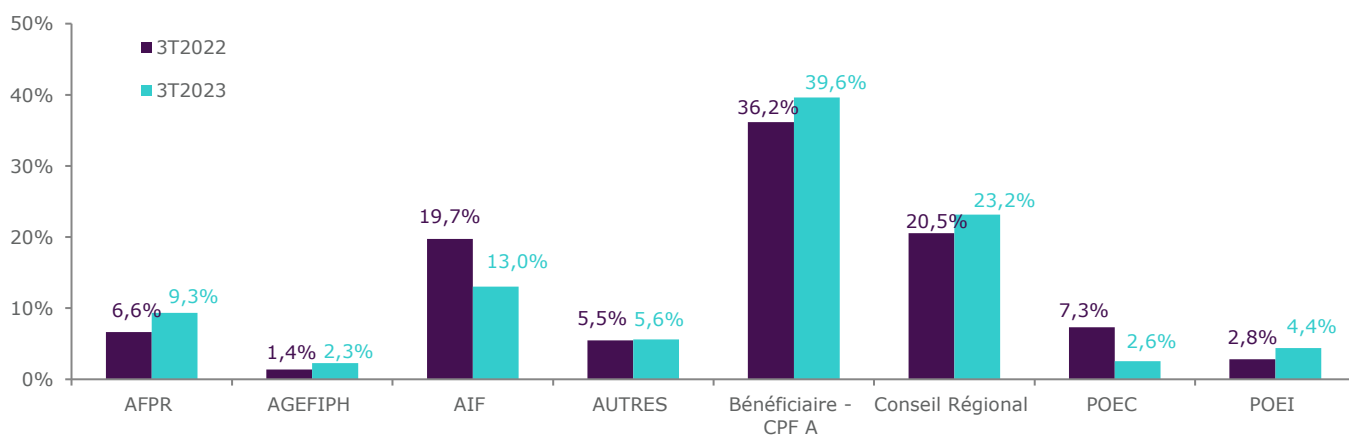
*Non qualifié ou DELD* : demandeurs d'emploi non qualifié ou de longue durée.

*Source* : France Travail, fichier des entrées en formation.

**TABLEAU 1 :****ANCIENNETÉ AVANT L'ENTRÉE EN FORMATION ET DURÉE DE LA FORMATION  
SELON L'ÂGE ET LE SEXE**

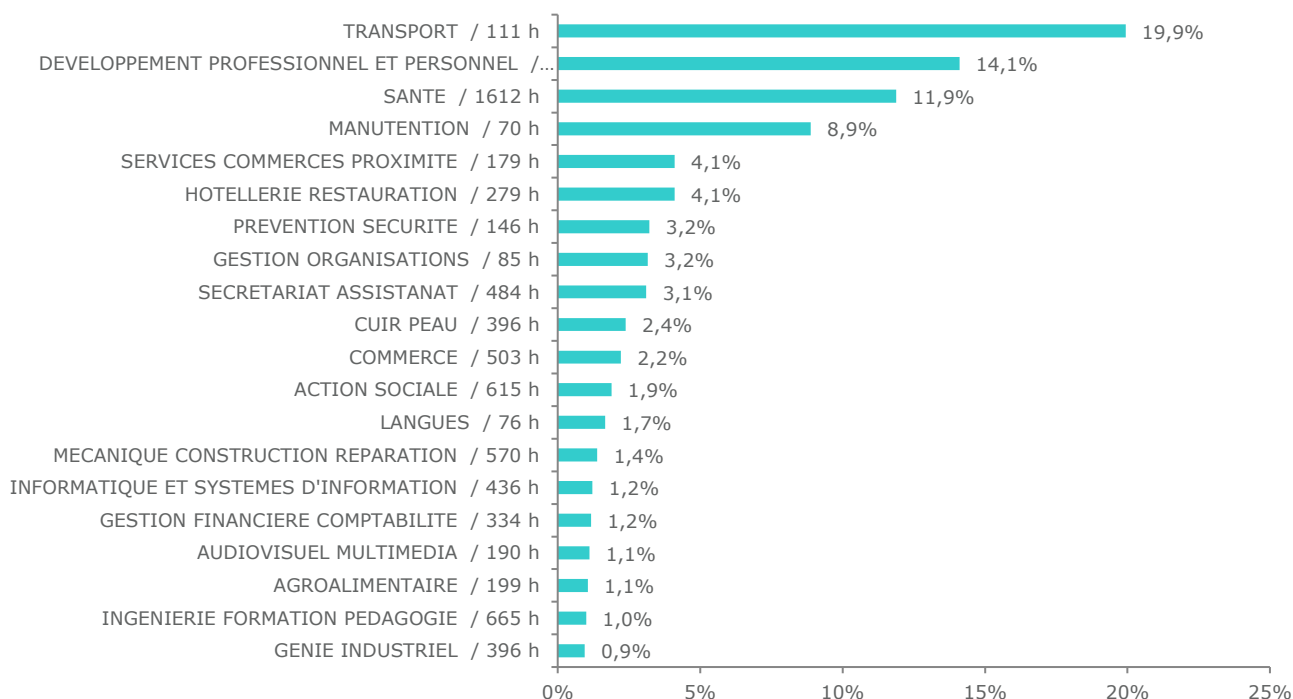
Age à l'entrée	Ancienneté avant l'entrée en formation (en jours)				Durée prévue du plan de formation (en heures)			
	Moyenne	1er quartile	médiane	3ème quartile	Moyenne	1er quartile	médiane	3ème quartile
Moins de 20 ans	88	13	52	133	1 088	396	669	1 120
20-24 ans	150	33	88	171	937	203	434	1 050
25-29 ans	278	60	159	300	523	172	370	653
30-34 ans	278	40	114	387	428	140	382	551
35-39 ans	297	48	132	349	510	140	385	700
40-44 ans	291	63	159	356	638	210	400	800
45-49 ans	346	62	158	359	571	182	399	623
50-55 ans	321	59	138	336	345	140	302	400
55 ans et plus	337	89	187	434	472	234	310	500
Hommes	275	39	117	301	481	147	315	672
Femmes	219	42	119	246	803	270	411	865
Ensemble	243	41	118	270	665	189	399	770

*Champ* : demandeurs d'emploi inscrits à France Travail.  
*Source* : France Travail, fichier des entrées en formation.

**GRAPHIQUE 3 :****RÉPARTITION DES ENTRÉES EN FORMATION SELON LE TYPE DE FORMATION**

*Champ* : demandeurs d'emploi inscrits à France Travail.  
*Source* : France Travail, fichier des entrées en formation.

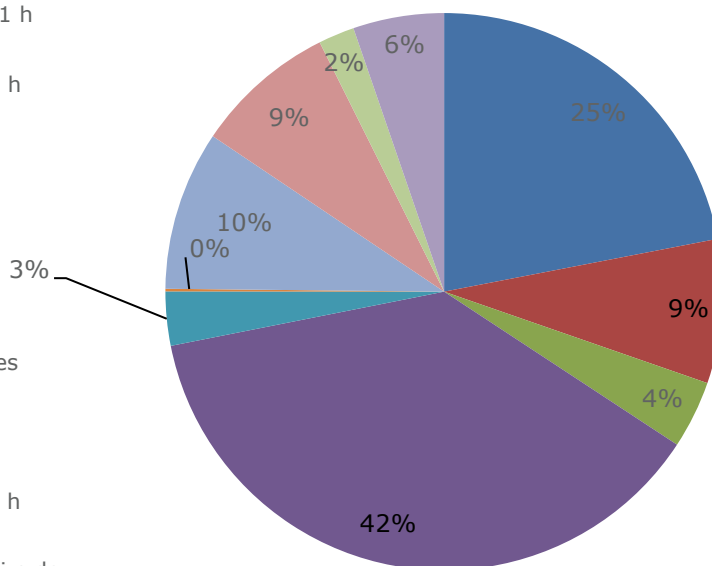
**GRAPHIQUE 4 :  
PART ET DURÉE MOYENNE DE FORMATION PAR CHAMP DE FORMATION**



*Champ : demandeurs d'emploi inscrits à France Travail.  
Source : France Travail, fichier des entrées en formation.*

**GRAPHIQUE 5 :  
PART ET DURÉE MOYENNE DE FORMATION PAR OBJECTIF DE FORMATION**

- (Re)mobilisation, aide à l'élaboration de projet professionnel / 322 h
- Adaptation poste travail AFPR / 371 h
- Adaptation poste travail POE / 275 h
- Certification / 646 h
- Création d'entreprise / 99 h
- Non concerné / 918 h
- Perfectionnement, élargissement des compétences / 106 h
- Professionnalisation / 196 h
- Préparation à la qualification / 185 h
- Remise à niveau, maîtrise des savoirs de base, initiation / 182 h



*Champ : demandeurs d'emploi inscrits à France Travail.  
Source : France Travail, fichier des entrées en formation.*

Directeurs de la publication :  
**Martine CHONG-WA NUMERIC – Jean-Marc VIOLEAU**

Responsable de la rédaction :  
**Vincent RAGOT**

Conception et réalisation :  
**Service SEE**

Contact : statsPDL@pole-emploi.fr

France Travail Pays de la Loire  
1 rue de la Cale Crucy  
44100 Nantes

