




STATISTIQUES ET INDICATEURS

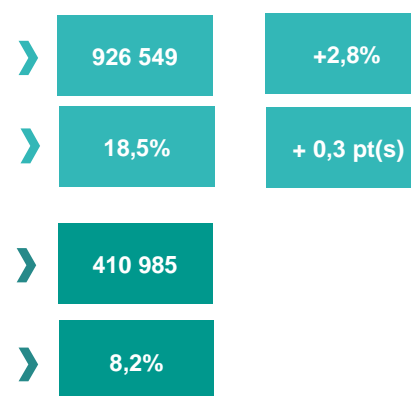
LES DEMANDEURS ÉLOIGNÉS DE L'EMPLOI RÉGION PAYS DE LA LOIRE - À FIN JUIN 2024

VOLUME ET ÉVOLUTION

RÉGION PAYS DE LA LOIRE



FRANCE MÉTROPOLITAINE



COMPARAISONS TERRITORIALES

	Ensemble des demandeurs en cat. ABC à fin juin 24	Dont inscrits en cat. A 12 mois durant les 15 derniers mois			Dont inscrits en cat. A 24 mois durant les 27 derniers mois	
	Volume	Volume	Part dans DEFM ABC	Evolution / juin 23	Volume	Part dans DEFM ABC
Auvergne-Rhone-Alpes	584 855	97 070	16,6%	+ 4,0%	40 758	7,0%
Bourg.-Franche-Comte	192 147	31 720	16,5%	+ 4,8%	13 270	6,9%
Bretagne	239 598	32 999	13,8%	+ 3,5%	13 941	5,8%
Centre-Val De Loire	187 472	31 922	17,0%	+ 4,0%	14 356	7,7%
Corse	16 578	2 597	15,7%	+ 2,6%	802	4,8%
Grand Est	402 827	85 533	21,2%	+ 4,5%	40 057	9,9%
Hauts-De-France	498 630	107 678	21,6%	+ 5,3%	47 785	9,6%
Ile De France	955 075	216 752	22,7%	+ 0,7%	102 377	10,7%
Normandie	238 378	41 451	17,4%	+ 5,6%	18 091	7,6%
Nouvelle-Aquitaine	447 777	63 948	14,3%	+ 4,9%	25 737	5,7%
Occitanie	532 464	99 962	18,8%	+ 1,1%	45 216	8,5%
Pays de La Loire	270 736	35 580	13,1%	+ 3,4%	15 539	5,7%
Prov. Alpes Cote D'Azur	432 194	79 451	18,4%	+ 0,0%	33 713	7,8%
France Metropolitaine	4 997 950	926 549	18,5%	+ 2,8%	410 985	8,2%



Les demandeurs éloignés de l'emploi sont identifiés comme ceux inscrits au moins 12 mois sans activité au cours des 15 derniers mois, parmi les demandeurs d'emploi de catégorie ABC. Parmi eux certains cumulent jusqu'à 24 mois au cours des 27 derniers. Ces deux indicateurs visent à mieux décrire les demandeurs d'emploi de longue durée n'ayant pas ou peu exercé d'activité.

CARACTÉRISTIQUES DES DEMANDEURS

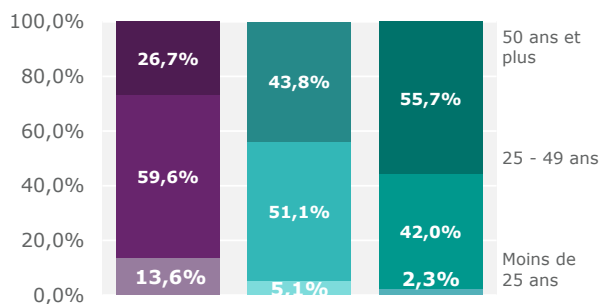
GRAPHIQUES DONNÉES SOCIO-DÉMOGRAPHIQUES

LÉGENDE :
■ Ensemble des demandeurs en cat. ABC
■ - Dont inscrits en cat. A + 12 mois durant les 15 derniers
■ - Dont inscrits en cat. A + 24 mois durant les 27 derniers

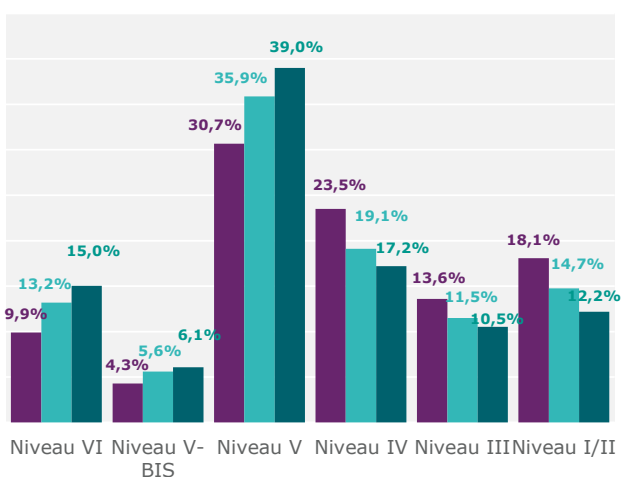
LECTURE : 26,7% de l'ensemble de la DEFM ABC est âgée de 50 ans ou plus. Cette population représente 43,8% pour les demandeurs en cat. A + 12 mois pendant les 15 derniers.



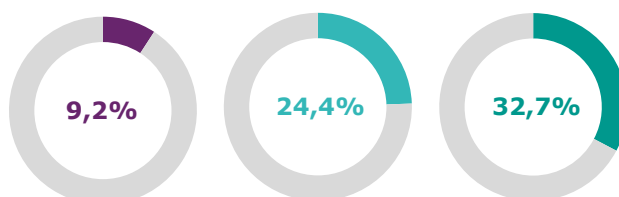
RÉPARTITION PAR SEXE



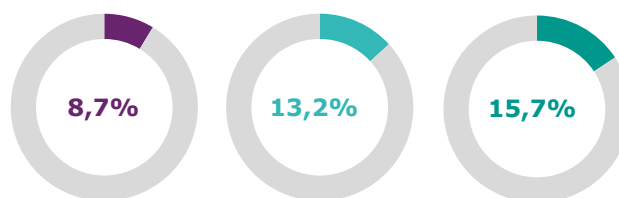
RÉPARTITION PAR ÂGE



RÉPARTITION PAR NIVEAU DE FORMATION



PART DES BÉNÉFICIAIRES DE L'OBLIGATION D'EMPLOI

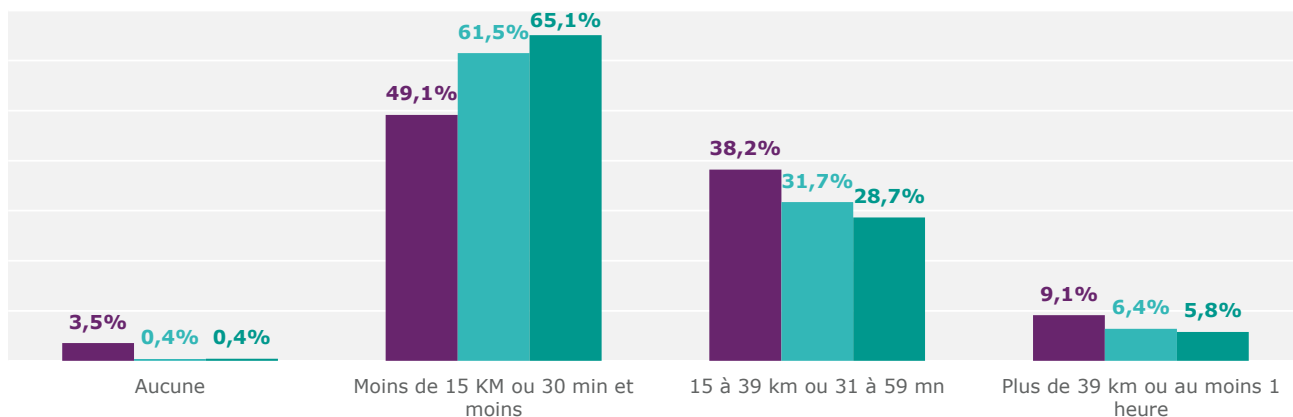


PART DES RÉSIDENTS EN QPV

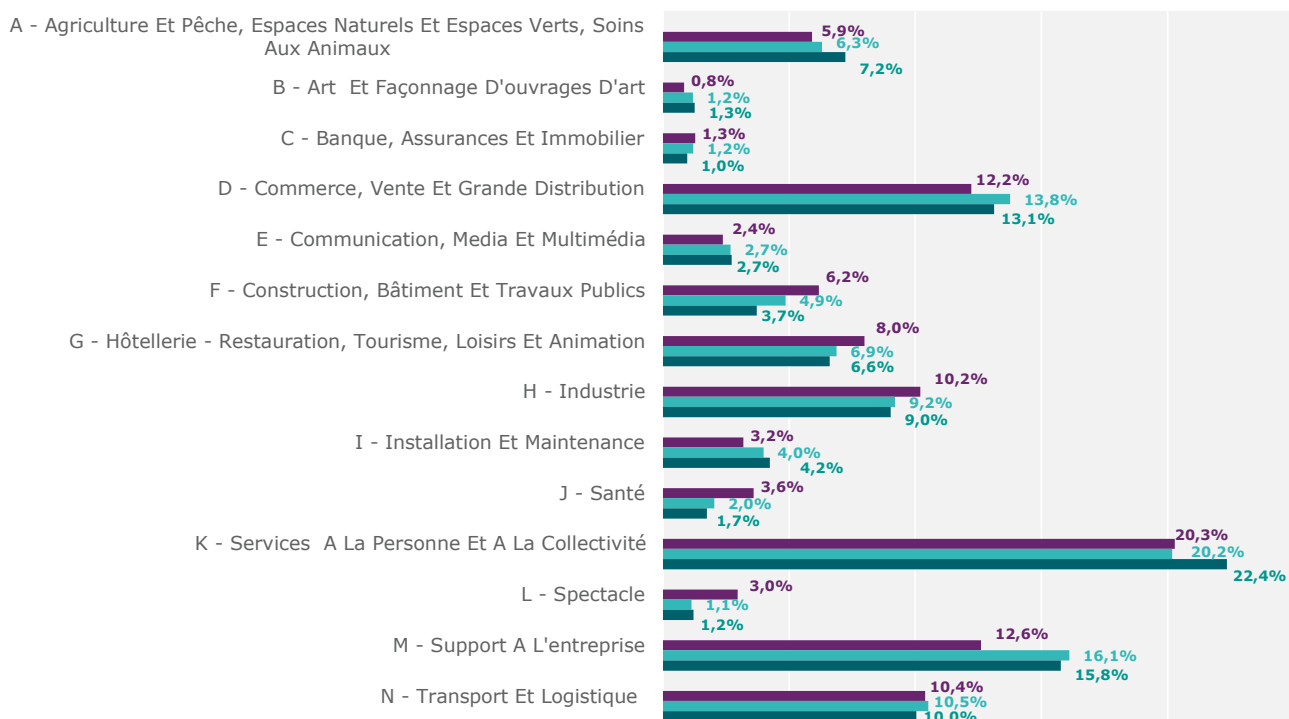
GRAPHIQUES RECHERCHE D'EMPLOI

LÉGENDE :
■ Ensemble des demandeurs en cat. ABC
■ - Dont inscrits en cat. A + 12 mois durant les 15 derniers
■ - Dont inscrits en cat. A + 24 mois durant les 27 derniers

LECTURE : 49,1% de l'ensemble de la DEFM ABC est seulement mobile à moins de 15 km ou 30 min. Cette population représente 61,5% pour les demandeurs en cat. A + 12 mois pendant les 15 derniers.



MOBILITÉ DES DEMANDEURS D'EMPLOI

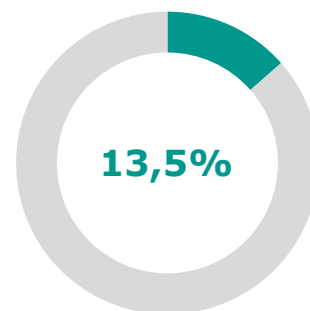
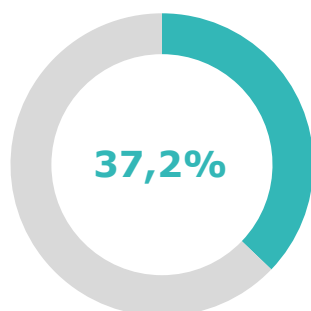
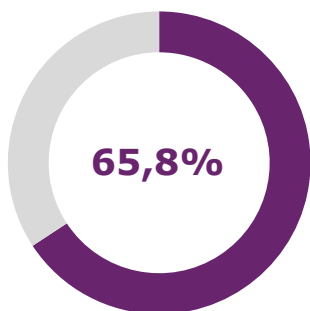


DOMAINE DE METIER RECHERCHE

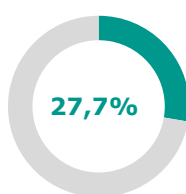
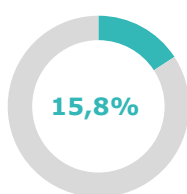
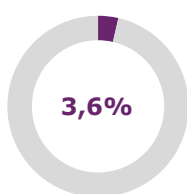
GRAPHIQUES INDEMNISATION ET MINIMA SOCIAUX

LÉGENDE :
■ Ensemble des demandeurs en cat. ABC
■ - Dont inscrits en cat. A + 12 mois durant les 15 derniers
■ - Dont inscrits en cat. A + 24 mois durant les 27 derniers

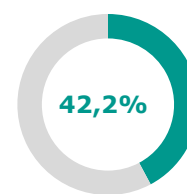
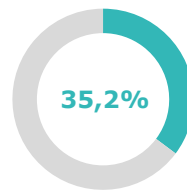
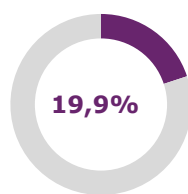
LECTURE : 65,8% de l'ensemble de la DEFM ABC est indemnisée. Cette population représente 37,2% pour les demandeurs en cat. A + 12 mois pendant les 15 derniers.



INDEMNISÉS



BÉNÉFICIAIRES DE L' ASS



BÉNÉFICIAIRES DU RSA

Directeurs de la publication :
Martine CHONG-WA NUMERIC – Jean-Marc VIOLEAU

Responsable de la rédaction :
Vincent RAGOT

Conception et réalisation :
Service SEE – Gaëtan COIRIER

Contact : statsPDL@francetravail.fr

France Travail Pays de la Loire
 1 rue de la Cale Crucy
 44100 Nantes

WWW.FRANCETRAVAIL.ORG

