



STATISTIQUES ET INDICATEURS

LES REPRISES D'EMPLOI DES DEMANDEURS D'EMPLOI SARTHE - 1er TRIMESTRE 2024



REPRISES D'EMPLOI
AU 1er TRIMESTRE 2024

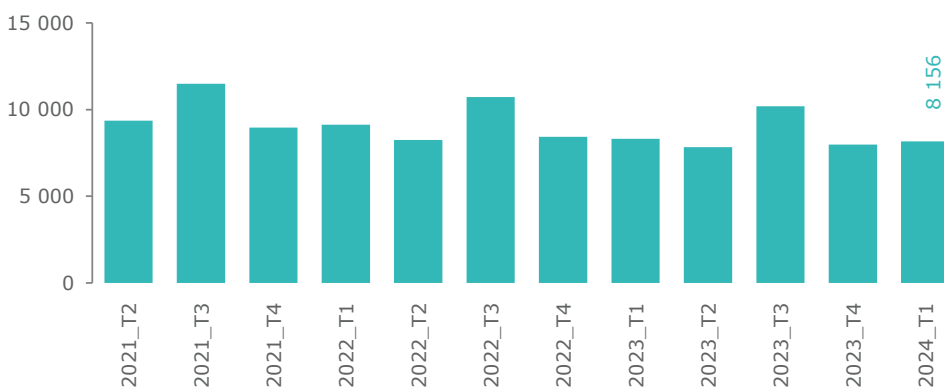
8 156

TAUX MENSUEL MOYEN
AU 1er TRIMESTRE 2024

9,4%

ÉVOLUTION ANNUELLE
DES REPRISES
D'EMPLOI
-1,9%

GRAPHIQUE 1
ÉVOLUTION DES REPRISES D'EMPLOI PAR TRIMESTRE



TYPE

	1T2024	Part	Évolution annuelle
Passage en C	2 861	35,1%	-4,9%
DPAE CDI	2 105	25,8%	-0,8%
DPAE CDD 1 à 3 mois	926	11,4%	-10,3%
DPAE CDD plus de 6 mois	838	10,3%	-3,6%
DPAE CDD 3 à 6 mois	685	8,4%	8,2%
reprise_declaree	556	6,8%	9,4%
AFPR/POE	175	2,1%	35,7%
Passage en E	10	0,1%	-28,6%

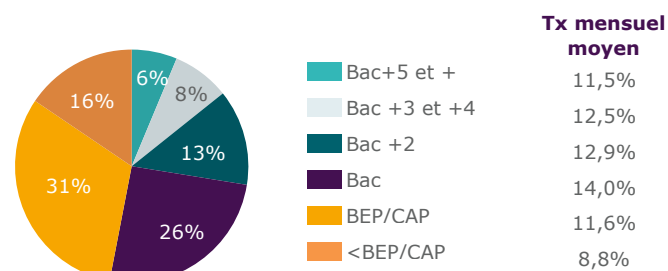
SEXE

	1T2024	Part	Tx mensuel moyen
Hommes	4 106	50,3%	11,5%
<i>Évolution annuelle</i>	-2,8%		
Femmes	4 050	49,7%	11,9%
<i>Évolution annuelle</i>	-1,0%		


TRANCHE D'ÂGE

	1T2024	Part	Tx mensuel moyen
1-Moins de 25 ans	1 730	21,2%	11,8%
<i>Évolution annuelle</i>	32,7%		
2-Entre 25 et 49 ans	4 957	60,8%	12,8%
<i>Évolution annuelle</i>	-6,0%		
3-50 ans et plus	1 469	18,0%	9,4%
<i>Évolution annuelle</i>	-15,5%		

NIVEAU DE FORMATION



NIVEAU DE QUALIFICATION



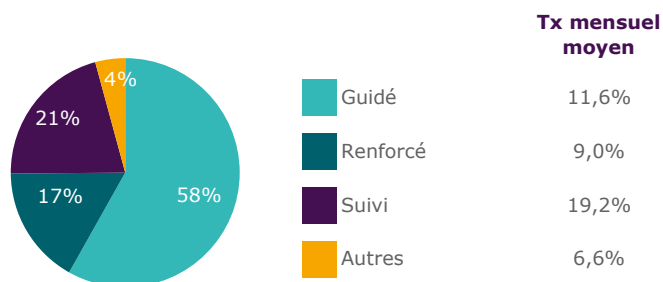
ANCIENNETÉ

	1T2024	Part	Tx mensuel moyen
Moins d'un an	5 982	73,3%	12,1%
<i>Evolution annuelle</i>	17,2%		
Entre un an et deux ans	1 004	12,3%	11,4%
<i>Evolution annuelle</i>	-37,1%		
Plus de deux ans	1 170	14,3%	11,0%
<i>Evolution annuelle</i>	-27,5%		

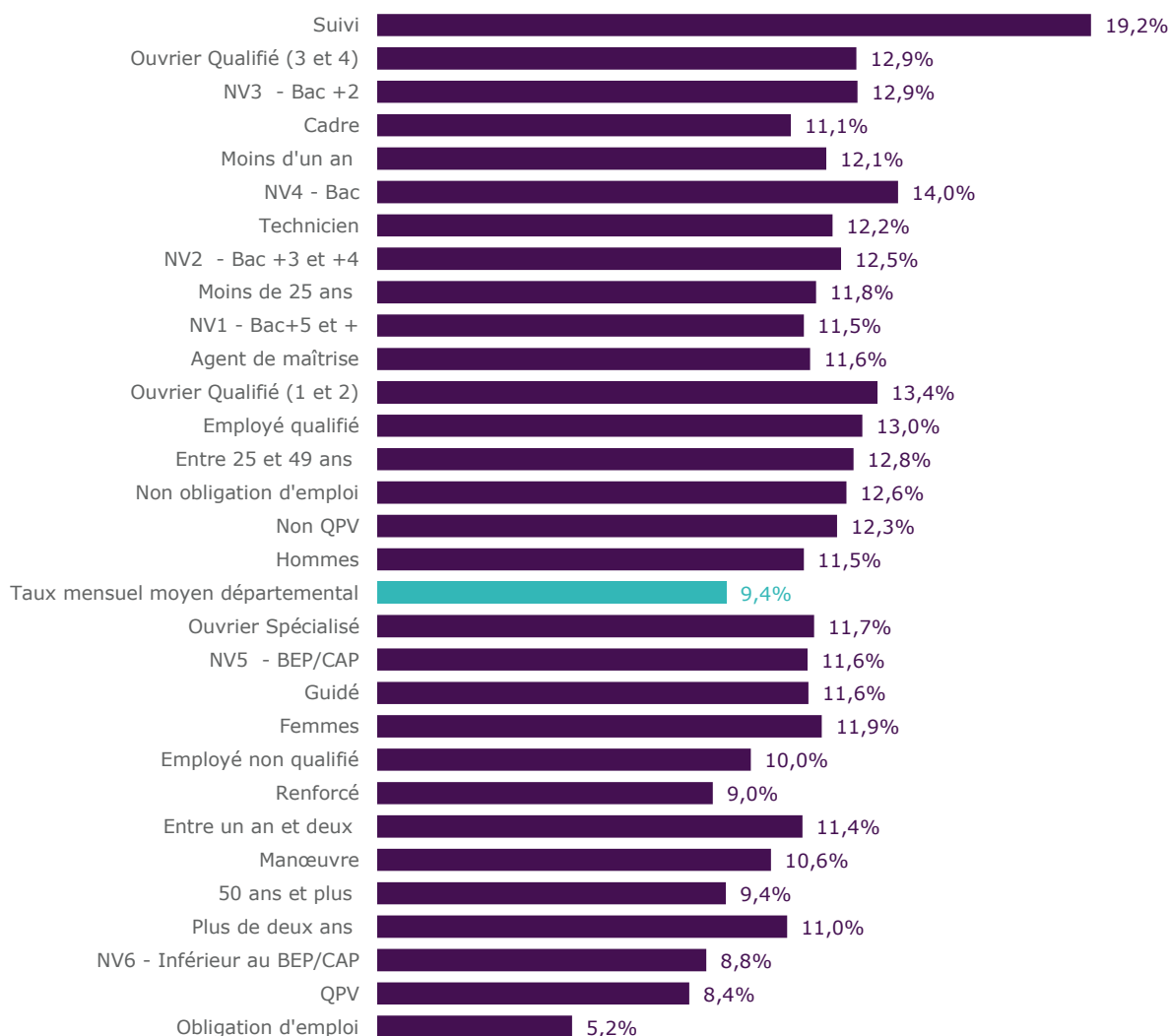
OBLIGATION D'EMPLOI ET QPV

	1T2024	Part	Tx mensuel moyen
Obligation d'emploi	415	5,1%	5,2%
<i>Evolution annuelle</i>	-7,8%		
QPV	860	10,5%	8,4%
<i>Evolution annuelle</i>	-1,0%		

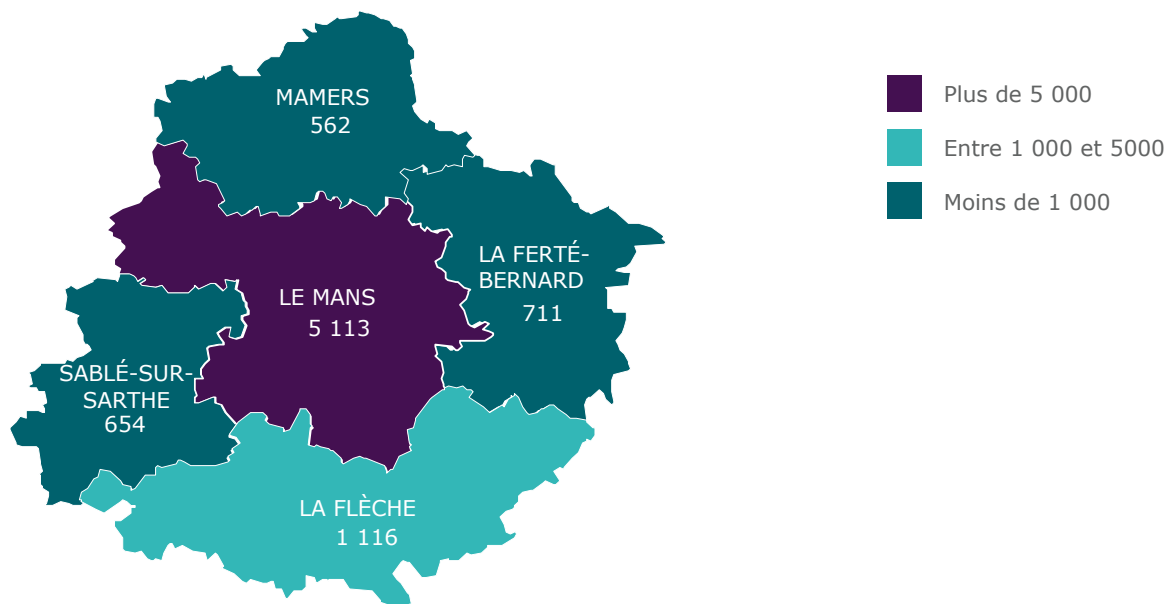
MODALITÉ D'ACCOMPAGNEMENT



GRAPHIQUE 2 TAUX MENSUEL MOYEN DES REPRISES D'EMPLOI



CARTE 1
REPRISES D'EMPLOI PAR BASSIN D'EMPLOI
AU 1er TRIMESTRE 2024



ENCADRÉ N° 1

DÉFINITIONS

La mesure de l'accès ou du retour à l'emploi des demandeurs d'emploi inscrits sur les listes de France Travail est construite à partir des déclarations préalables à l'embauche (DPAE) transmises par les employeurs à l'URSSAF et la CCMSA, et des données de France Travail (pour les emplois non-salariés, salariés de particuliers employeurs, salariés en contrat de droit public ou de droit d'un pays étranger).

Le nombre de reprises d'emploi est mesuré pour les demandeurs d'emploi en catégorie A ou B ayant une DPAE d'un mois ou plus, sortant des listes en déclarant une reprise d'emploi, ou basculant sous certaines conditions en catégories C ou E (cf Annexe 3 méthodologie).

Directeurs de la publication :
Martine CHONG-WA NUMERIC - Jean-Marc VIOLEAU

Responsable de la rédaction :
Vincent RAGOT

Conception et réalisation :
Service Statistiques, Etudes et Evaluation

Contact : statsPDL@pole-emploi.fr

France Travail Pays de la Loire
1 rue de la Cale Crucy
44100 Nantes

WWW.FRANCETRAVAIL.ORG

