



STATISTIQUES ET INDICATEURS

L'EMPLOI INTÉRIMAIRE EN SARTHE AU 2ÈME TRIMESTRE 2024



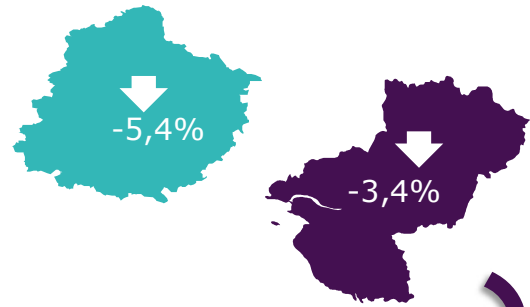
8 322
INTÉRIMAIRES
EN SARTHE

AU 2ÈME
TRIMESTRE 2024

PART DE LA
SARTHE
DANS
L'INTÉRIM REGIONAL
14,5%

4ÈME
DÉPARTEMENT DE LA REGION

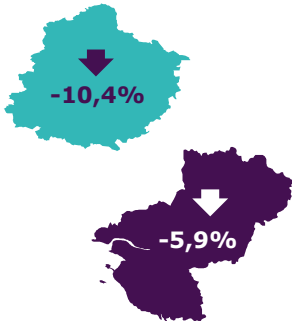
CHIFFRES 1 ÉVOLUTION TRIMESTRIELLE



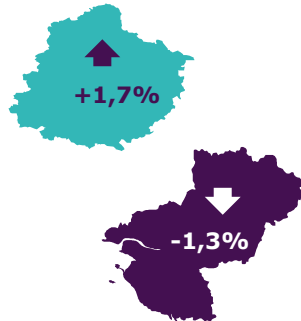
CHIFFRES 2 ÉVOLUTION TRIMESTRIELLE PAR SECTEUR



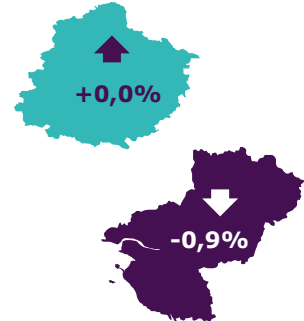
Industrie



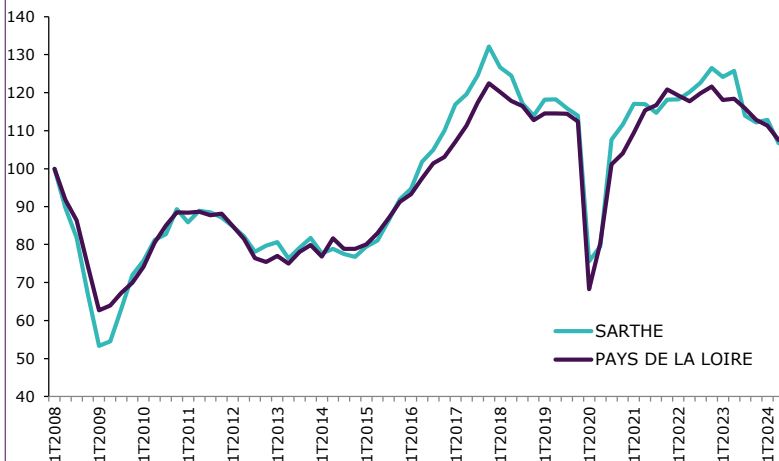
Construction



Tertiaire

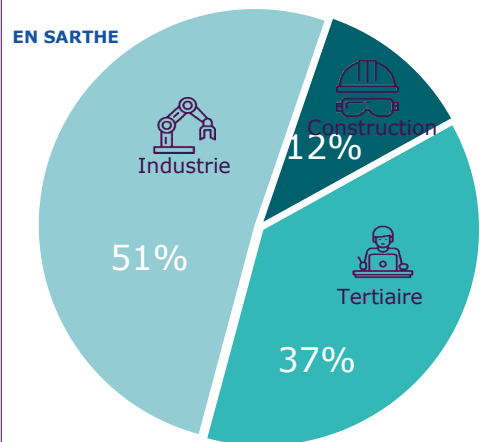


GRAPHIQUE 1 NOMBRE D'INTÉRIMAIRES EN FIN DE TRIMESTRE



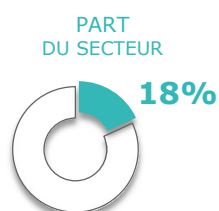
GRAPHIQUE 2 RÉPARTITION PAR SECTEUR

EN SARTHE



CHIFFRES 3
LES 5 PREMIERS SECTEURS EN SARTHE

① FABRICATION DE DENRÉES ALIMENTAIRES, DE BOISSONS ET DE PRODUITS À BASE DE TABAC



ÉVOLUTION TRIMESTRIELLE

↓ -5,8%

② ACTIVITÉS DE SERVICES ADMINISTRATIFS ET DE SOUTIEN



↑ +11,2%

③ CONSTRUCTION



↑ +1,7%

④ FABRICATION DE MATÉRIELS DE TRANSPORT



↓ -6,0%

⑤ TRANSPORTS ET ENTREPOSAGE



↓ -7,8%



SOURCE : DARES, DREETS. Exploitation des déclarations sociales nominatives (DSN) et des fichiers France Travail des déclarations mensuelles des agences d'intérim - DONNEES CVS

MÉTHODOLOGIE : <https://dares.travail-emploi.gouv.fr/donnees/lemploi-interimaire>

A noter que les données brutes et CVS de l'interim produites par la DREETS ont été révisées (ajustements) au cours du 1er trimestre 2022 ([détails](#)).

Directeurs de la publication
 Martine CHONG-WA NUMERIC - Jean-Marc VIOLEAU

Responsable de la rédaction
 Vincent RAGOT

Conception et réalisation
 Service Statistiques, Etudes et Evaluation

Contact : statspdl@francetravail.fr

France Travail Pays de la Loire
 1 rue de la Cale - Crucy
 44100 Nantes

WWW.FRANCETRAVAIL.ORG

