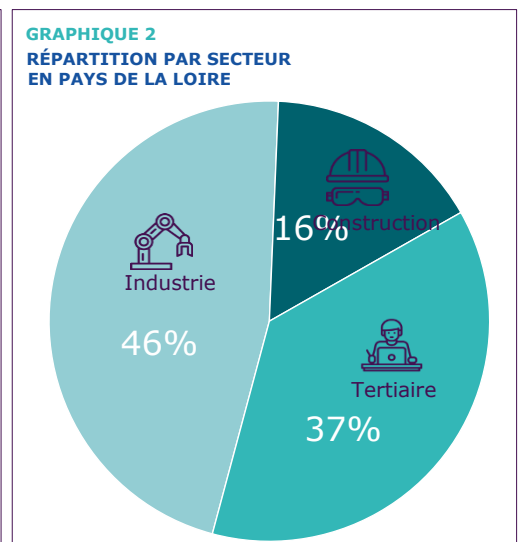
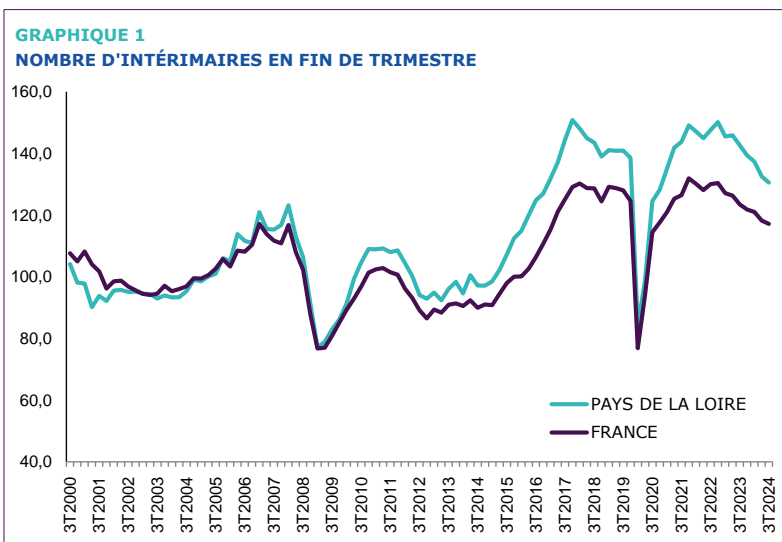
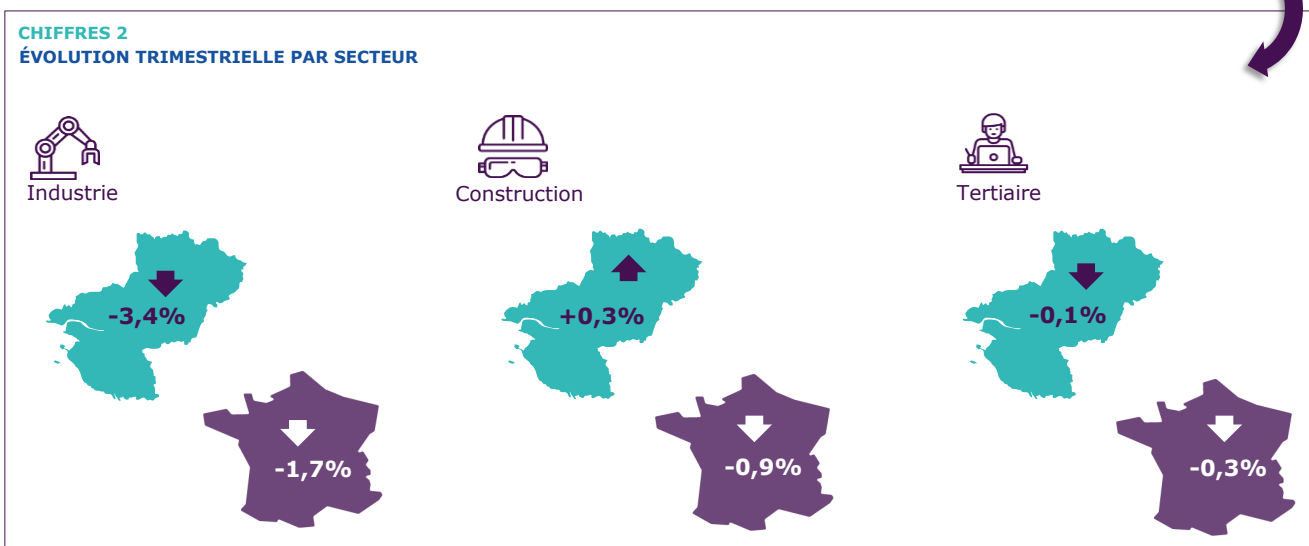





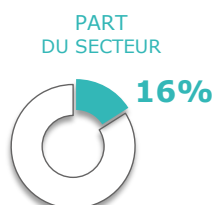
STATISTIQUES ET INDICATEURS

## L'EMPLOI INTÉRIMAIRE EN PAYS DE LA LOIRE AU 3ÈME TRIMESTRE 2024



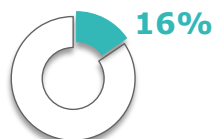
**CHIFFRES 3**  
**LES 5 PREMIERS SECTEURS EN PAYS DE LA LOIRE**

① CONSTRUCTION



ÉVOLUTION TRIMESTRIELLE  
 ↑ +0,3%

② FABRICATION DE DENRÉES ALIMENTAIRES, DE BOISSONS ET DE PRODUITS À BASE DE TABAC



↑ +1,0%

③ ACTIVITÉS DE SERVICES ADMINISTRATIFS ET DE SOUTIEN



↑ +0,5%

④ TRANSPORTS ET ENTREPOSAGE



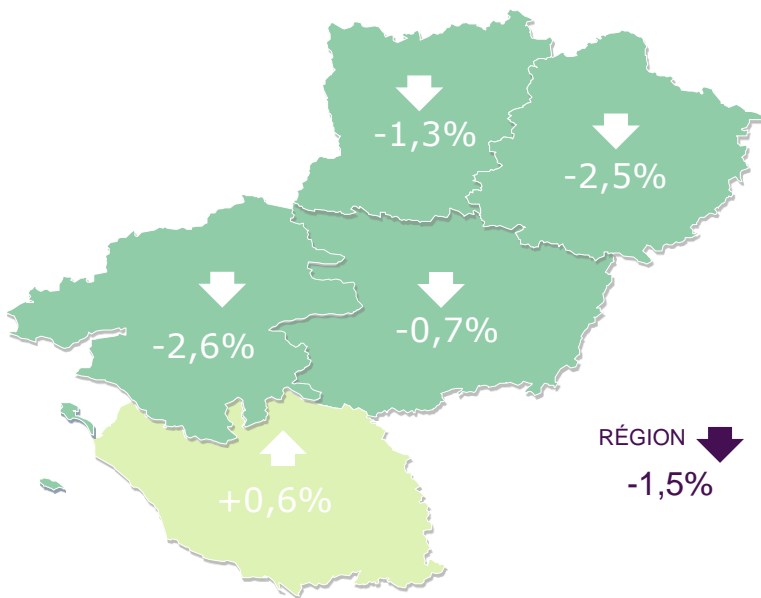
↓ -0,2%

⑤ COMMERCE, RÉPARATION D'AUTOMOBILES ET DE MOTOCYCLES

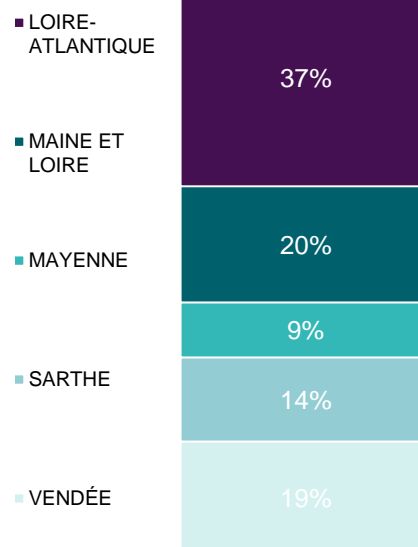


↑ +5,3%

**CHIFFRES 4**  
**ÉVOLUTION TRIMESTRIELLE PAR DÉPARTEMENT**



**GRAPHIQUE 3**  
**RÉPARTITION PAR DÉPARTEMENT**



**SOURCE** : DARES, DREETS. Exploitation des déclarations sociales nominatives (DSN) et des fichiers France Travail des déclarations mensuelles des agences d'intérim - DONNEES CVS

**MÉTHODOLOGIE** : <https://dares.travail-emploi.gouv.fr/donnees/lemploi-interimaire>

A noter que les données brutes et CVS de l'interim produites par la DREETS ont été révisées (ajustements) au cours du 1er trimestre 2022 ([détails](#)).

Directeurs de la publication  
 Martine CHONG-WA NUMERIC - Jean-Marc VIOLEAU

Responsable de la rédaction  
 Vincent RAGOT

Conception et réalisation  
 Service Statistiques, Etudes et Evaluation

Contact : [statspdl@francetravail.fr](mailto:statspdl@francetravail.fr)

STATISTIQUES ET INDICATEURS

France Travail Pays de la Loire  
 1 rue de la Cale Crucy  
 44100 Nantes

WWW.FRANCETRAVAIL.ORG

