



RÉPUBLIQUE  
FRANÇAISE

*Liberté  
Égalité  
Fraternité*



France  
Travail

N° 58 / DÉCEMBRE 2024

PAYS DE LA LOIRE

# PARAMÈTRES UTILISABLES RÉGIONAUX

- LA DEMANDE D'EMPLOI
- L'EMPLOI
- LES AIDES DE FRANCE TRAVAIL
- FRANCE TRAVAIL PAYS DE LA LOIRE

# PARAMÈTRES UTILES RÉGIONAUX

## SOMMAIRE

### LA DEMANDE D'EMPLOI

Taux de chômage par département et zone d'emploi.  
Évolution du taux de chômage, régional et national.  
Demandeurs d'emploi en fin de mois (DEFM), catégorie, évolution, typologie.  
Demande d'emploi enregistrée (DEE).  
Demande d'emploi sortie (DES).  
Indemnisation selon le régime.  
Montants des allocations versées par régime.  
Retour à l'emploi des demandeurs d'emploi.  
Formation des demandeurs d'emploi.

### L'EMPLOI

Évolution du nombre d'intérimaires.  
Évolution des offres d'emploi enregistrées (OEE).  
Les 10 métiers les plus recherchés.

### LES AIDES DE FRANCE TRAVAIL

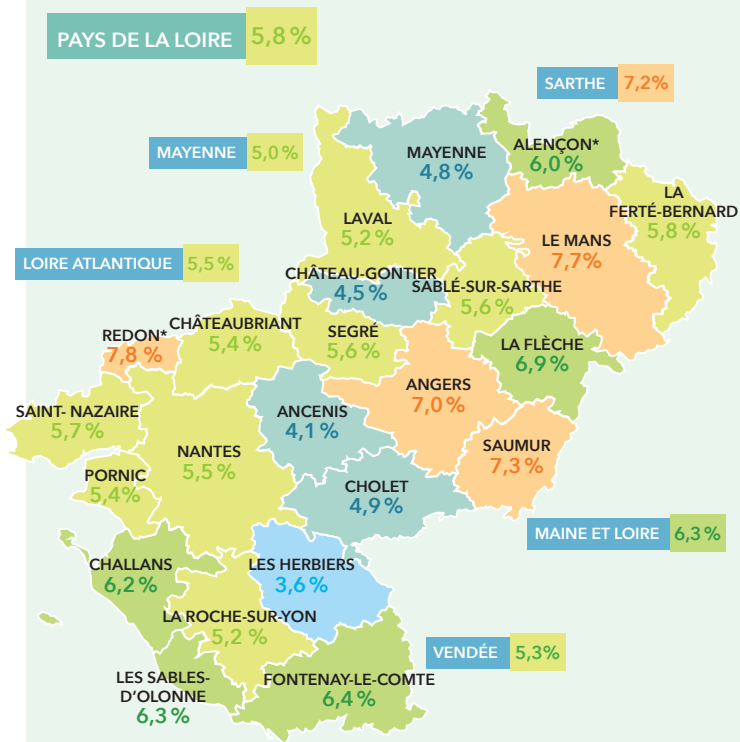
Les aides de France Travail pour accompagner la reprise d'emploi.

### FRANCE TRAVAIL PAYS DE LA LOIRE

Le réseau à votre service.

## TAUX DE CHÔMAGE PAR DÉPARTEMENT ET ZONE D'EMPLOI

> 2<sup>ème</sup> TRIMESTRE 2024



\* Partie Pays de la Loire

En moyenne trimestrielle (données CVS) - Estimations provisoires au 2<sup>ème</sup> trimestre 2024.

Source : Insee - Taux de chômage localisés.

# ÉVOLUTION DU TAUX DE CHÔMAGE RÉGIONAL ET NATIONAL

> 2ème TRIMESTRE 2024

	2ÈME TRIM 2023	1ER TRIM 2024	2ÈME TRIM 2024	ÉVOLUTION TRIMESTRIELLE	ÉVOLUTION ANNUELLE
PAYS DE LA LOIRE	5,7%	5,9%	5,8%	-0,1 PT	+0,1 PT
FRANCE MÉTROPOLITAINE	7,0%	7,2%	7,1%	-0,1 PT	+0,1 PT
FRANCE ENTIÈRE	7,2%	7,5%	7,3%	-0,2 PT	+0,1 PT

En moyenne trimestrielle (données CVS) - Estimations provisoires au 2<sup>ème</sup> trimestre 2024

Source : Insee - Taux de chômage localisés

Champ : France hors Mayotte

## DEMANDEURS D'EMPLOI EN FIN DE MOIS (DEFM) PAR CATÉGORIE

> DONNÉES CVS

2024T3	DEFM	POIDS	ÉVOLUTION ANNUELLE	ÉVOLUTION FRANCE
DEFM ABC	278 290	100,0%	+0,9%	+0,9%
A	130 970	47,1%	+1,3%	+0,1%
B	47 480	17,1%	+2,3%	+3,9%
C	99 840	35,9%	-0,3%	+0,7%

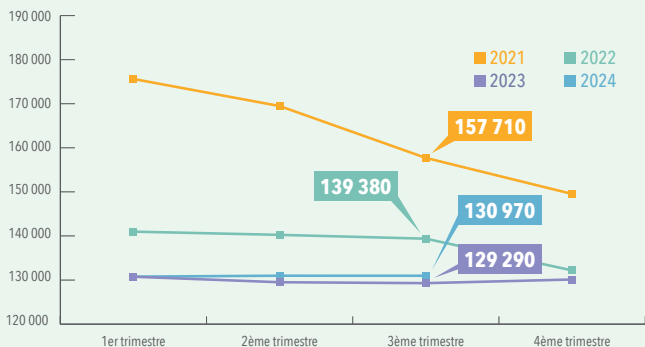
**Catégorie A** : personnes sans emploi, immédiatement disponibles, tenues d'accomplir des actes positifs de recherche d'emploi sans aucune activité réduite (Catégories 1, 2, 3 sans activité réduite).

**Catégorie B** : personnes sans emploi, immédiatement disponibles, tenues d'accomplir des actes positifs de recherche d'emploi avec une activité réduite de courte durée [78 heures ou moins] (Catégories 1, 2, 3 avec activité réduite).

**Catégorie C** : personnes sans emploi, immédiatement disponibles, tenues d'accomplir des actes positifs de recherche d'emploi avec une activité réduite de moyenne ou longue durée [plus de 78 heures] (Catégories 6, 7, 8).

# ÉVOLUTION DES DEMANDEURS D'EMPLOI EN FIN DE MOIS CATÉGORIE A

> DONNÉES CVS



## DEMANDEURS D'EMPLOI EN FIN DE MOIS CATÉGORIE A - PAR TYPOLOGIE DE DEMANDEURS D'EMPLOI

> DONNÉES CVS

	2024T3	POIDS	ÉVOLUTION ANNUELLE
<b>DEFM</b>	<b>130 970</b>	<b>100,0%</b>	<b>+1,3%</b>
HOMMES	66 270	50,6%	+2,5%
FEMMES	64 700	49,4%	+0,1%
- DE 25 ANS	20 930	16,0%	+2,3%
25 À 49 ANS	75 080	57,3%	+0,3%
50 ANS ET +	34 950	26,7%	+2,8%

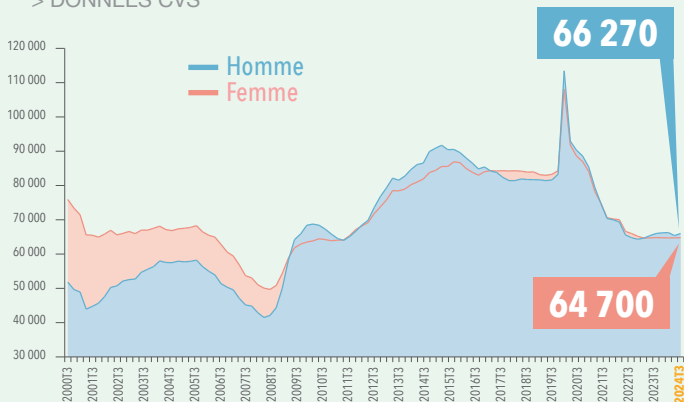
## DEMANDEURS D'EMPLOI EN FIN DE MOIS CATÉGORIES A B C - PAR TYPOLOGIE DE DEMANDEURS D'EMPLOI

> DONNÉES CVS

	2024T3	POIDS	ÉVOLUTION ANNUELLE
<b>DEFM</b>	<b>278 290</b>	<b>100,0%</b>	<b>+0,9%</b>
DELD (Longue Durée)	123 000	44,2%	+0,9%

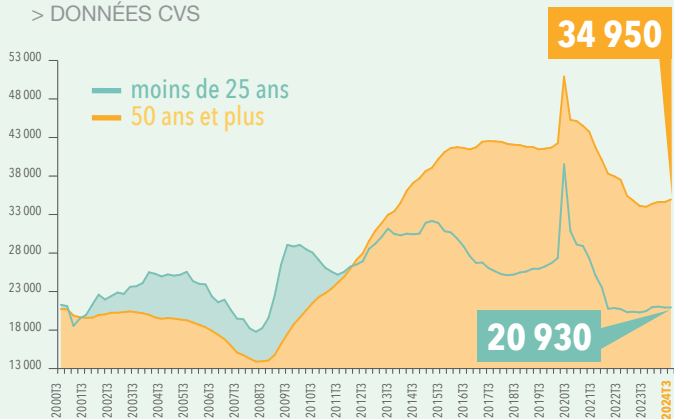
## ÉVOLUTION DES DEFM CATÉGORIE A - SELON LE SEXE

> DONNÉES CVS



## ÉVOLUTION DES DEFM CATÉGORIE A - SELON L'ÂGE

> DONNÉES CVS



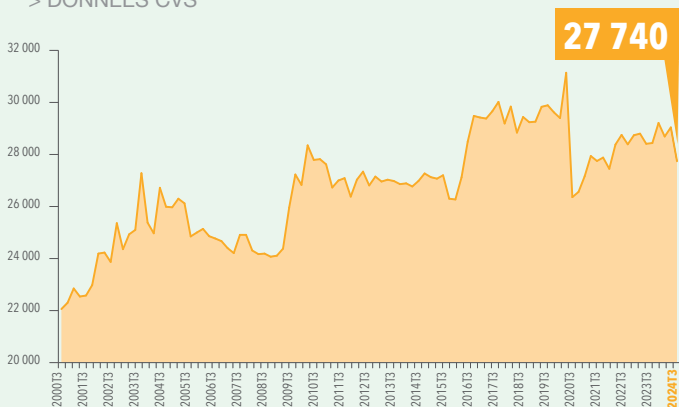
# DEMANDE D'EMPLOI ENREGISTRÉE (DEE) EN MOYENNE TRIMESTRIELLE

> DONNÉES CVS - 3ème TRIMESTRE 2024

MOTIF D'INSCRIPTION FRANCE TRAVAIL	DEE MOYENNE TRIMESTRIELLE	POIDS	ÉVOLUTION ANNUELLE
TOTAL DEE	27 740	100,0%	-2,5%
FINS DE CDD FINS DE MISSIONS INTÉRIM	8 410	30,3%	-0,9%
DÉMISSIONS	1 770	6,4%	-5,3%
LICENCIEMENTS	1 950	7,0%	+7,1%
RUPTURES CONVENTIONNELLES	2 100	7,6%	-1,9%

## ÉVOLUTION DE LA DEMANDE D'EMPLOI ENREGISTRÉE (DEE) EN MOYENNE TRIMESTRIELLE

> DONNÉES CVS



\*Demande d'Emploi Enregistrée (DEE) : entrées sur les listes de France Travail

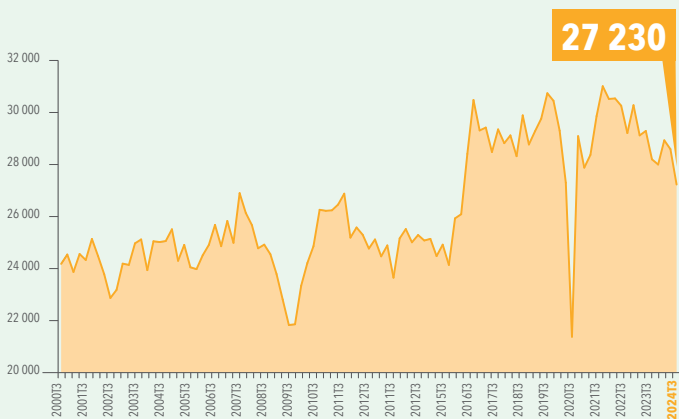
## DEMANDE D'EMPLOI SORTIE (DES) EN MOYENNE TRIMESTRIELLE

> DONNÉES CVS - 3ème TRIMESTRE 2024

MOTIF DE SORTIE FRANCE TRAVAIL	DES MOYENNE TRIMESTRIELLE	POIDS	ÉVOLUTION ANNUELLE
TOTAL DES	27 230	100,0%	-3,4%
REPRISES EMPLOI SIGNALÉES	3 940	14,5%	-18,6%
ENTRÉES EN STAGE FORMATION	2 930	10,8%	3,9%

## ÉVOLUTION DE LA DEMANDE D'EMPLOI SORTIE (DES) EN MOYENNE TRIMESTRIELLE

> DONNÉES CVS

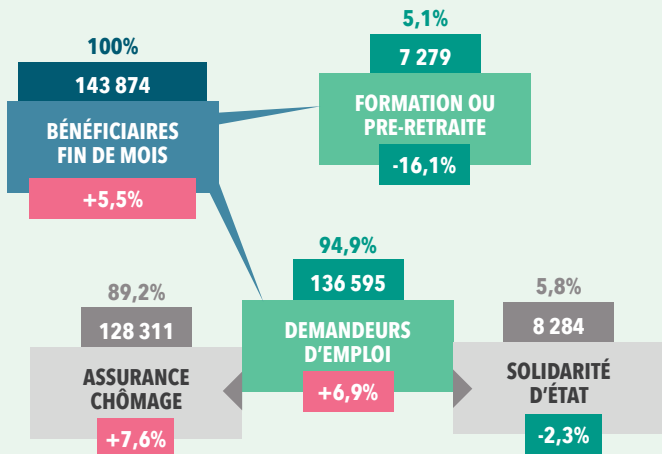


\*Demande d'Emploi Sortie (DES) : sorties des listes de France Travail



# INDEMNISATION SELON LE RÉGIME

## TOUTES CATÉGORIES > JUIN 2024



## MONTANTS DES ALLOCATIONS VERSÉES PAR RÉGIME

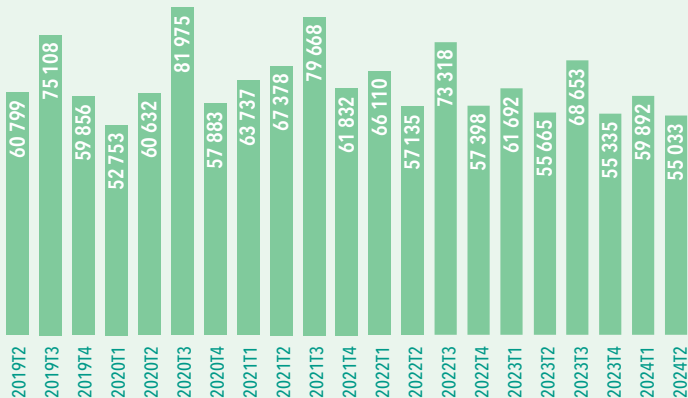
MONTANTS VERSÉS	TOTAL ALLOCATIONS	ALLOCATIONS RAC	ALLOCATIONS ÉTAT
3 <sup>ÈME</sup> TRIMESTRE 2024	488 039 845 €	472 377 937 €	15 661 909 €
ÉVOLUTION ANNUELLE	4,6%	4,8%	0,3%
CUMUL DE JANVIER À SEPTEMBRE 2024	1 458 542 450 €	1 411 784 512 €	46 757 938 €
ÉVOLUTION CUMULÉE	5,9%	6,2%	-3,8%
ANNÉE GLISSANTE À SEPTEMBRE 2024	1 933 677 478 €	1 870 005 337 €	63 672 141 €
ÉVOLUTION ANNUELLE CUMULÉE	5,7%	6,2%	-6,8%

# RETOUR À L'EMPLOI DES DEMANDEURS D'EMPLOI

## CATÉGORIES A/B > DONNÉES BRUTES

### NOMBRE TRIMESTRIEL DE REPRISES D'EMPLOI DES DEMANDEURS D'EMPLOI

DATE	CUMUL TRIMESTRIEL	ÉVOLUTION ANNUELLE
2024T2	55 033	-1,1%
2024T1	59 892	-2,9%
2023T4	55 335	-3,6%
2023T3	68 653	-6,4%



Source : France Travail, URSSAF, CCMSA

## FORMATION DES DEMANDEURS D'EMPLOI

ENTRÉES EN FORMATION	NIVEAUX		ÉVOLUTION ANNUELLE
	2023T2	2024T2	
NOMBRE D'ENTRÉES EN FORMATION	10 306	10 966	+6,4%

### CARACTÉRISTIQUES DES ENTRANTS EN FORMATIONS

FEMMES	48,5%	47,4%	-1,1 PT(S)
MOINS DE 26 ANS	21,1%	20,2%	-0,9 PT(S)
NON QUALIFIÉS*	21,7%	21,4%	-0,3 PT(S)
DEMANDEURS D'EMPLOI LONGUE DURÉE**	9,1%	8,4%	-0,7 PT(S)
NON QUALIFIÉS OU DEMANDEURS D'EMPLOI LONGUE DURÉE	28,5%	27,5%	-1 PT(S)

RETOUR À L'EMPLOI	SORTANTS DE FORMATION AU 4ÈME TRIMESTRE 2022	SORTANTS DE FORMATION AU 4ÈME TRIMESTRE 2023	ÉVOLUTION ANNUELLE
Taux d'accès à l'emploi d'au moins un mois six mois après la fin d'une formation prescrite par France Travail	64,6%	65,2%	+0,6 PT(S)

\* Niveau de formation strictement inférieur au BEP, CAP ou égal au BEP, CAP sans diplôme obtenu.

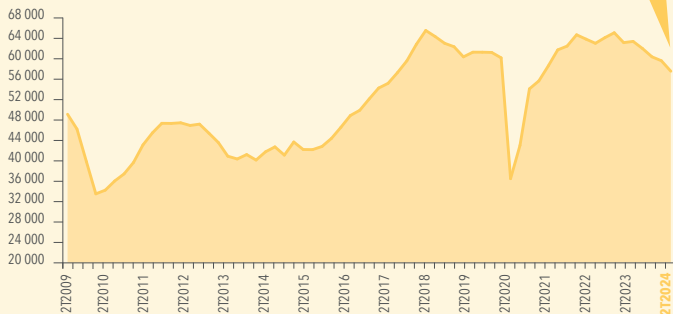
\*\* Demandeurs d'emploi inscrits au moins 12 mois en catégorie A au cours des 15 derniers mois.

Source : France Travail, URSSAF, CCMSA

## ÉVOLUTION DU NOMBRE D'INTÉRIMAIRES

> DONNÉES CVS

57 542



## ÉVOLUTION DES OFFRES D'EMPLOI ENREGISTRÉES (OEE) > DONNÉES BRUTES

	OEE	DONT DURABLES	DONT TEMPORAIRES	DONT OCCASIONNELLES
SEPTEMBRE 2024	19 622	12 911	5 937	774
ÉVOLUTION ANNUELLE	-20,1%	-20,3%	-22,3%	+6,0%
RÉPARTITION	100%	66%	30%	4%
ANNÉE GLISSANTE À SEPTEMBRE 2024	276 453	177 083	90 423	8 947
ÉVOLUTION ANNUELLE CUMULÉE	-0,3%	+0,8%	-2,8%	+5,0%
RÉPARTITION	100%	64%	33%	3%

# LES 10 MÉTIERS LES PLUS RECHERCHÉS PAR LES EMPLOYEURS

SEPTEMBRE 2024 (12 MOIS GLISSANTS) > DONNÉES BRUTES

ROME	OEE *	DONT CDI	DONT CDD	DONT INTÉ- RIM	DONT TEMPS PLEIN	POIDS MÉTIER/ ENS. MÉTIERS
K1304 AIDE À DOMICILE	7 170	84%	12%	2%	26%	2,6%
N1103 PRÉPARATEUR / PRÉPARATRICE DE COMMANDES	7 020	20%	21%	57%	89%	2,5%
K2204 AGENT / AGENTE D'ENTRETIEN/ PROPRETÉ DE LOCAUX	5 814	51%	40%	8%	34%	2,1%
K1306 AUXILIAIRE DE VIE SOCIALE (AVS)	4 373	92%	7%	1%	62%	1,6%
K1302 ASSISTANT / ASSISTANTE DE VIE DÉPENDANCE	4 357	90%	10%	0%	54%	1,6%
M1203 COMPTABLE	4 353	53%	22%	25%	91%	1,6%
N4101 CONDUCTEUR / CONDUCTRICE DE POIDS LOURD	4 340	51%	9%	39%	99%	1,6%
I1304 TECHNICIEN / TECHNICIENNE DE MAINTENANCE INDUSTRIELLE	4 261	69%	3%	28%	100%	1,5%
I1604 MÉCANICIEN / MÉCANICIENNE AUTOMOBILE	4 214	79%	7%	14%	99%	1,5%
H2102 CONDUCTEUR / CONDUCTRICE DE LIGNE EN INDUSTRIE ALIMENTAIRE	4 047	28%	8%	61%	98%	1,5%

\*OEE : Offres d'Emploi Enregistrées

# LES 10 MÉTIERS EN OFFRES DURABLES LES PLUS RECHERCHÉS PAR LES EMPLOYEURS

SEPTEMBRE 2024 (12 MOIS GLISSANTS) > DONNÉES BRUTES

ROME	OEE *	DONT CDI	DONT CDD	DONT INTÉ- RIM	DONT TEMPS PLEIN	POIDS MÉTIER/ ENS. MÉTIER
K1304 AIDE À DOMICILE	6 317	96%	3%	0%	26%	3,6%
K1306 AUXILIAIRE DE VIE SOCIALE (AVS)	4 121	98%	2%	0%	62%	2,3%
K1302 ASSISTANT / ASSISTANTE DE VIE DÉPENDANCE	4 019	98%	2%	0%	53%	2,3%
I1604 MÉCANICIEN / MÉCANICIENNE AUTOMOBILE	3 640	92%	3%	5%	100%	2,1%
I1304 TECHNICIEN / TECHNICIENNE DE MAINTENANCE INDUSTRIELLE	3 503	83%	2%	14%	99%	2,0%
K2204 AGENT / AGENTE D'ENTRETIEN/ PROPRETÉ DE LOCAUX	3 347	88%	7%	4%	29%	1,9%
N1103 PRÉPARATEUR / PRÉPARATRICE DE COMMANDES	2 987	47%	7%	42%	96%	1,7%
M1203 COMPTABLE	2 885	80%	13%	7%	91%	1,6%
N4101 CONDUCTEUR / CONDUCTRICE DE POIDS LOURD	2 807	79%	6%	14%	98%	1,6%
D1507 EMPLOYÉ / EMPLOYÉE DE LIBRE-SERVICE	2 715	56%	42%	2%	89%	1,5%

\*OEE : Offres d'Emploi Enregistrées

# LES AIDES DE FRANCE TRAVAIL

## LES AIDES DE FRANCE TRAVAIL POUR ACCOMPAGNER LA REPRISE D'EMPLOI

> DONNÉES DU 1ER JANVIER 2024  
AU 30 SEPTEMBRE 2024

AIDES À LA MOBILITÉ (DONT AIDES DÉROGÉES)	AIDES OCTROYÉES	MONTANT DES ENGAGEMENTS	MONTANT MOYEN PAR AIDE
AIDES À LA RECHERCHE D'EMPLOI	1 266	172 929 €	137 €
AIDES À LA REPRISE D'EMPLOI	810	543 176 €	671 €
AIDES SPÉCIFIQUES À LA REPRISE D'ACTIVITÉ	331	146 427 €	442 €
DONT AGEPI FORMATION	179	80 236 €	448 €
DONT AGEPI REPRISE D'EMPLOI	152	66 191 €	435 €
AIDES AU PERMIS DE CONDUIRE	334	116 109 €	348 €
FORMATION	851	952 131 €	1 119 €
		1 930 772 €	

## AIDES À LA MOBILITÉ

### AIDES À LA RECHERCHE D'EMPLOI

Faciliter la mobilité de certains demandeurs d'emploi qui recherchent un emploi éloigné de leur lieu de résidence.

Dans la limite d'un plafond annuel de 5 000 € :

**Frais de déplacement** : forfait kilométrique de 0,20 €/km ;

Si prestation intensive :

0,20 € X nombre de kms X nombre de jours moyen par prestation.

Un bon de transport ou de réservation SNCF peut être attribué.

**Frais de repas** : forfait de 6 € par journée de présence ;

**Frais d'hébergement** : plafond de 30 € par nuitée.

### AIDES À LA REPRISE D'EMPLOI

Faciliter la mobilité des demandeurs d'emploi qui reprennent un emploi éloigné de leur résidence.

Dans la limite d'un plafond annuel de 5 000 € :

**Frais de déplacement** : forfait kilométrique de 0,20 €/km ;

**Frais de repas** : forfait de 6 € par journée de présence ;

**Frais d'hébergement** : plafond de 30 € par nuitée.

### AGEPI

Attribution d'une aide financière prenant en charge une partie des frais de garde d'enfants générés par une reprise d'emploi (AGEPI reprise d'emploi) ou une entrée en formation (AGEPI formation) d'un demandeur d'emploi élevant seul un ou plusieurs enfants de moins de 10 ans.

**Reprise d'emploi ou formation  $\geq$  15 h/semaine ou 64 h/mois :**

- 1 enfant : 400 € - 2 enfants : 460 € - 3 enfants et + : 520 €

**Reprise d'emploi ou formation  $<$  15 h/semaine ou 64 h/mois :**

- 1 enfant : 170 € - 2 enfants : 195 € - 3 enfants et + : 220 €

### AIDES AU PERMIS DE CONDUIRE

Faciliter la mobilité de certains demandeurs d'emploi pour lever les freins à l'accès à emploi. Aide au financement de l'apprentissage du permis B.

Montant maximum de 1 200 € en 3 fois sur une période de 12 mois suivant la validation de l'aide :

- le 1<sup>er</sup> versement dès réception de l'attestation d'inscription : 200 €

- le 2<sup>nd</sup> versement après obtention du code de la route : 400 €

- le 3<sup>e</sup> versement sur présentation du justificatif attestant soit de l'obtention du permis B ou après 2 échecs à l'examen ou après la réalisation de 30 h de cours de conduite: 600 €



## FORMATION

Faciliter la mobilité des demandeurs d'emploi qui entrent dans une formation, financée ou cofinancée par France Travail, éloignée de leur lieu de résidence.

Dans la limite d'un plafond annuel de 5 000 € :  
Frais de déplacement : forfait kilométrique de 0,20 €/km ;  
Frais de repas : forfait de 6 € par journée de présence ;  
Frais d'hébergement : plafond de 30 € par nuitée.

## LES AIDES DE FRANCE TRAVAIL POUR ACCOMPAGNER LA REPRISE D'EMPLOI

> DONNÉES DU 1ER JANVIER 2024 AU 30 SEPTEMBRE 2024

### AIDES AU DÉVELOPPEMENT DES COMPÉTENCES

	NOMBRE DE BÉNÉFICIAIRES	MONTANT DES ENGAGEMENTS	MONTANT MOYEN PAR AIDE
FORMATIONS CONVENTIONNÉES			
RFFT	125	678 340 €	5 427 €
AFPR			
RFFT	602	1 382 411 €	2 296 €
AIF			
RFFT	656	2 348 765 €	3 580 €
POE INDIVIDUELLE			
RFFT	1 207	2 395 295 €	1 985 €
POE COLLECTIVE			
RFFT	657	1 696 695 €	2 582 €
VAE			
VAE	77	76 556 €	994 €
		<b>8 578 062 €</b>	

## AIDES AU DÉVELOPPEMENT DES COMPÉTENCES

### **AFPR**

*(Action de Formation Préalable au Recrutement)*

**AIF** *(Aide individuelle à la formation)*

**POEI**  
*(Préparation Opérationnelle à l'Emploi Individuelle)*

**POEC**  
*(Préparation Opérationnelle à l'Emploi Collective)*

Le bénéficiaire est stagiaire de la formation professionnelle et est indemnisé soit au titre du régime d'assurance chômage (AREF), soit au titre de la rémunération de formation France Travail (RFFT). Ces aides ouvrent droit sous conditions à l'aide à la mobilité entrée en formation et à l'AGEPI.

**VAE** *(Validation des Acquis de l'Expérience)*

Aides France Travail Pays de la Loire.

- Une aide à la prestation d'accompagnement réalisée par l'organisme.
- Une aide aux frais de transport, de repas et d'hébergement, dans la limite de 450 €.

**RFFT** *(Rémunération des formations de France Travail)*

La RFFT permet de verser une rémunération aux stagiaires d'une formation financée par France Travail ( AIF, AFC, POEI, POEC et AFPR) qui ne sont ni indemnisés ni indemnisables en ARE au 1<sup>er</sup> jour de formation.

Son montant varie selon :

- la situation du demandeur d'emploi (ayant eu une activité professionnelle ou pas, travailleur handicapé, personne isolée, jeune primo-demandeur d'emploi...);
- la durée de la formation (jusqu'à un an, ou au-delà dans la limite de 3 ans) ;
- son intensité (proratisation sur les formations de moins de 30 heures hebdomadaires).

## LE RÉSEAU À VOTRE SERVICE



## FRANCE TRAVAIL PAYS DE LA LOIRE

- Près de **2400 conseillers**
- **48 agences** de proximité
- **2 plateformes téléphoniques régionales**
- **39 49\*** pour les demandeurs d'emploi
- **39 95\*\*** pour les entreprises/artisans/commerçants

## TOUS LES SERVICES FRANCE TRAVAIL À DISTANCE

- [www.francetravail.fr](http://www.francetravail.fr)
- Les applications mobiles de France Travail
- [www.emploi-store.fr](http://www.emploi-store.fr)
- La plateforme web qui regroupe tous les services digitaux de l'emploi et de la formation

\*Gratuit ou 0,11 cts d'euros par appel depuis une ligne ou une box. Coût d'une communication normale depuis un mobile.

\*\* Coût : 0,15 cts d'euros la minute, hors coût éventuel de l'opérateur. L'attente est comprise dans la durée de l'appel.

France Travail Pays de la Loire  
1 rue de la Cale Crucy  
44179 Nantes Cedex 4  
[www.francetravail.fr](http://www.francetravail.fr)

Cette publication est la propriété de France Travail Pays de la Loire.  
La mention de la source, à savoir France Travail Pays de la Loire,  
doit être impérativement portée sur toute publication.

DIRECTEURS DE PUBLICATION :  
Martine CHONG-WA NUMERIC - Jean-Marc VIOLEAU  
RÉDACTION : Service Statistiques  
Études et Évaluations  
CONTACT : [statspdl@francetravail.fr](mailto:statspdl@francetravail.fr)

Paramètres utiles régionaux (n° 58)  
France Travail Pays de la Loire - Décembre 2024

 @FTravail\_PDL

# L'OBSERVATOIRE RÉGIONAL DE L'EMPLOI

POUR TOUT COMPRENDRE  
DE L'ENVIRONNEMENT ÉCONOMIQUE  
DES PAYS DE LA LOIRE



[www.observatoire-emploi-paysdelaloire.fr](http://www.observatoire-emploi-paysdelaloire.fr)