



STATISTIQUES ET INDICATEURS

LES REPRISES D'EMPLOI DES DEMANDEURS D'EMPLOI SARTHE - 3ème TRIMESTRE 2024



REPRISES D'EMPLOI
AU 3ème TRIMESTRE 2024

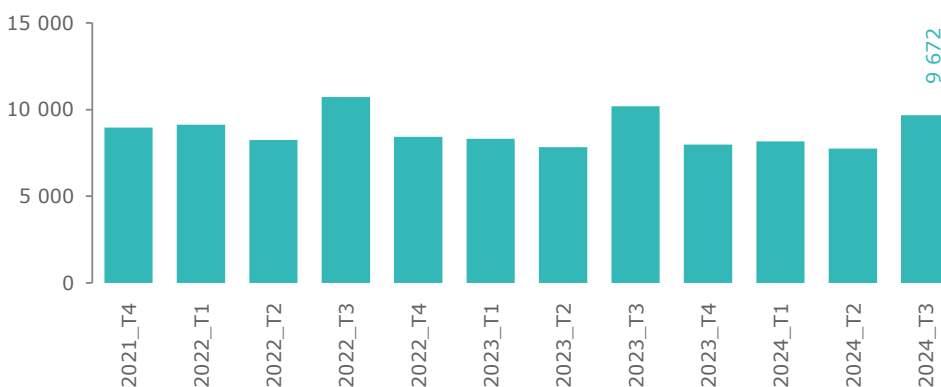
9 672

TAUX MENSUEL MOYEN
AU 3ème TRIMESTRE 2024

11,0%

ÉVOLUTION ANNUELLE
DES REPRISES
D'EMPLOI
-5,1%

GRAPHIQUE 1
ÉVOLUTION DES REPRISES D'EMPLOI PAR TRIMESTRE



TYPE

	3T2024	Part	Évolution annuelle
Passage en C	3 982	41,2%	-3,5%
DPAE CDI	1 825	18,9%	-6,7%
DPAE CDD plus de 6 mois	1 326	13,7%	-3,8%
DPAE CDD 1 à 3 mois	1 283	13,3%	-10,4%
DPAE CDD 3 à 6 mois	584	6,0%	-13,1%
reprise_declaree	544	5,6%	-6,5%
AFPR/POE	115	1,2%	259,4%
Passage en E	13	0,1%	44,4%

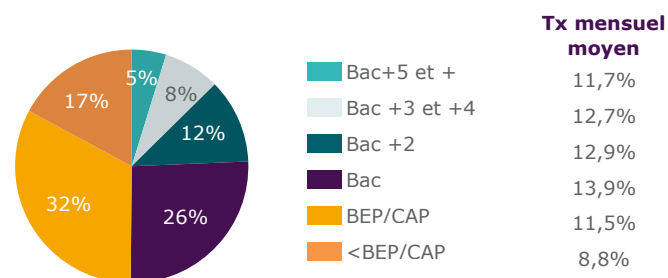
SEXE

	3T2024	Part	Tx mensuel moyen
Hommes	4 571	47,3%	11,5%
<i>Évolution annuelle</i>	-3,5%		
Femmes	5 101	52,7%	11,9%
<i>Évolution annuelle</i>	-6,4%		

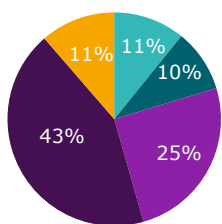
TRANCHE D'ÂGE

	3T2024	Part	Tx mensuel moyen
1-Moins de 25 ans	1 959	20,3%	10,6%
<i>Évolution annuelle</i>	18,7%		
2-Entre 25 et 49 ans	5 798	59,9%	13,0%
<i>Évolution annuelle</i>	-8,5%		
3-50 ans et plus	1 915	19,8%	9,8%
<i>Évolution annuelle</i>	-13,0%		

NIVEAU DE FORMATION



NIVEAU DE QUALIFICATION



Tx mensuel moyen

Ouvriers non qualifiés	10,9%
Ouvriers qualifiés	13,0%
Employés non qualifiés	10,0%
Employés qualifiés	13,2%
AMT et Cadres	11,8%

ANCIENNETÉ

	3T2024	Part	Tx mensuel moyen
Moins d'un an	6 500	67,2%	11,0%
<i>Evolution annuelle</i>	10,3%		
Entre un an et deux ans	1 491	15,4%	13,6%
<i>Evolution annuelle</i>	-24,2%		
Plus de deux ans	1 681	17,4%	12,4%
<i>Evolution annuelle</i>	-27,7%		

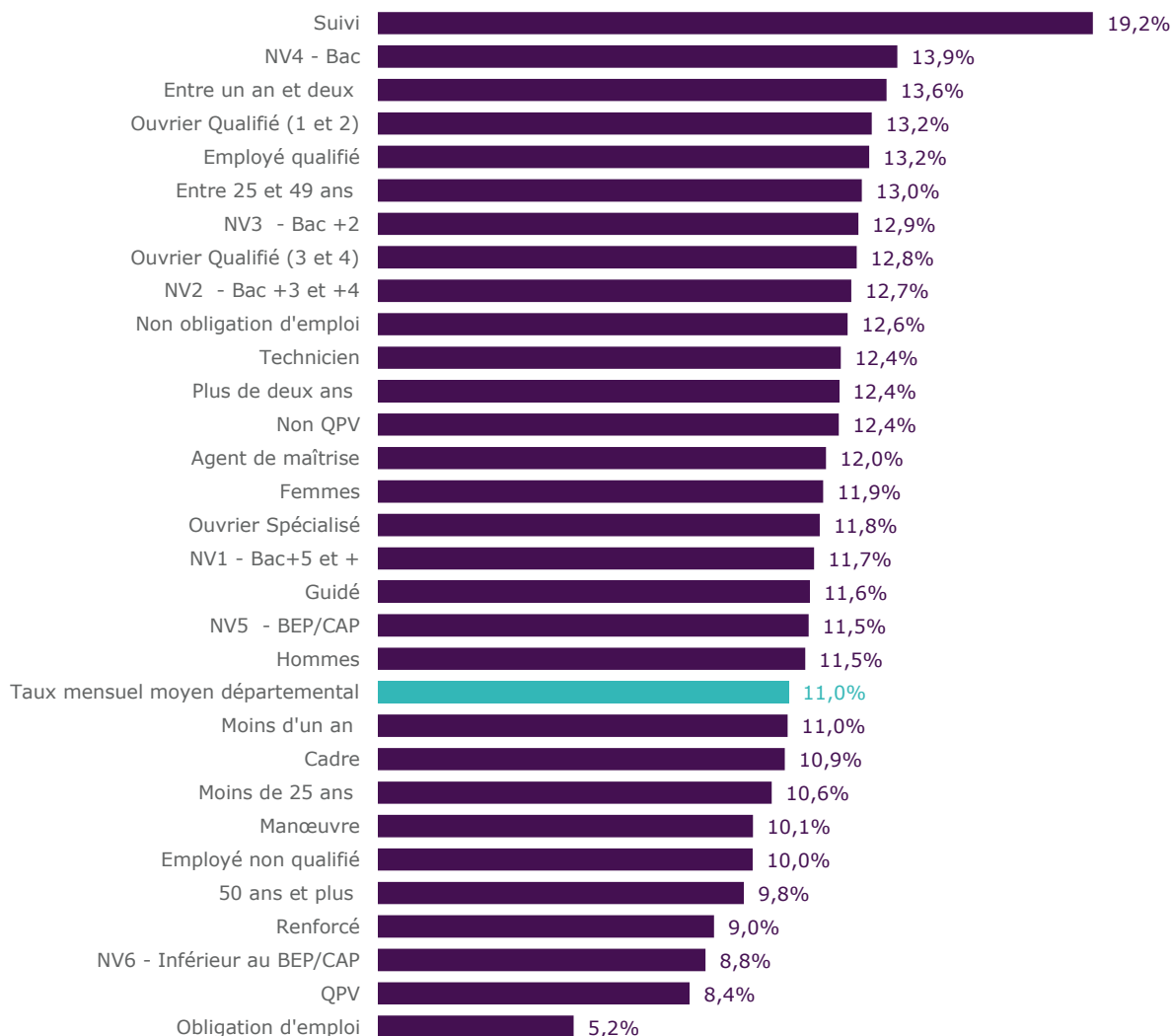
OBLIGATION D'EMPLOI ET QPV

	3T2024	Part	Tx mensuel moyen
Obligation d'emploi	571	5,9%	5,2%
<i>Evolution annuelle</i>	3,3%		
QPV	1 099	11,4%	8,4%
<i>Evolution annuelle</i>	-6,9%		

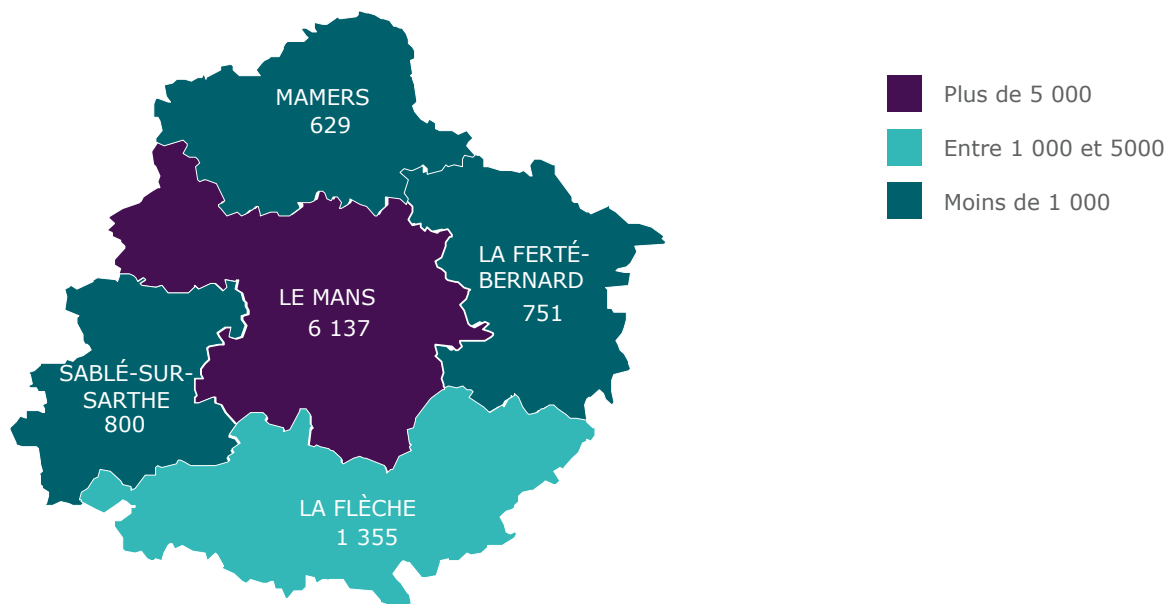
MODALITÉ D'ACCOMPAGNEMENT

	Tx mensuel moyen
Guidé	11,6%
Renforcé	9,0%
Suivi	19,2%
Autres	6,6%

GRAPHIQUE 2 TAUX MENSUEL MOYEN DES REPRISES D'EMPLOI



CARTE 1
REPRISES D'EMPLOI PAR BASSIN D'EMPLOI
AU 3ème TRIMESTRE 2024



ENCADRÉ N° 1

DÉFINITIONS

La mesure de l'accès ou du retour à l'emploi des demandeurs d'emploi inscrits sur les listes de France Travail est construite à partir des déclarations préalables à l'embauche (DPAE) transmises par les employeurs à l'URSSAF et la CCMSA, et des données de France Travail (pour les emplois non-salariés, salariés de particuliers employeurs, salariés en contrat de droit public ou de droit d'un pays étranger).

Le nombre de reprises d'emploi est mesuré pour les demandeurs d'emploi en catégorie A ou B ayant une DPAE d'un mois ou plus, sortant des listes en déclarant une reprise d'emploi, ou basculant sous certaines conditions en catégories C ou E (cf Annexe 3 méthodologie).

Directeurs de la publication :
Dominique DE GRYSE - Jean-Marc VIOLEAU

Responsable de la rédaction :
Vincent RAGOT

Conception et réalisation :
Service Statistiques, Etudes et Evaluation

Contact : statsPDL@francetravail.fr

France Travail Pays de la Loire
1 rue de la Cale Crucy
44100 Nantes

WWW.FRANCETRAVAIL.ORG

