



# LES CRÉATEURS D'ENTREPRISE (catégorie 5 CEN)

## SITUATION À FIN DÉCEMBRE 2024

### LES ESSENTIELS

#### Région Pays de la Loire

#### **VOLUME ET ÉVOLUTION:**

À la fin du mois de décembre 2024, la région Pays de la Loire comptait **19 729** demandeurs d'emploi inscrits comme créateurs d'entreprise (catégorie 5 CEN). Cela représente une évolution annuelle de **-2,2%**, ce qui est inférieur à l'évolution nationale de **+3,2%**.

En comparaison, l'évolution annuelle du nombre de demandeurs en catégorie ABC pour la même période est de **+2,6%** pour la région Pays de la Loire et **+2,3%** au niveau national.

#### **PROFIL:**

Les demandeurs d'emploi inscrits comme créateurs d'entreprise présentent un profil distinct des demandeurs en catégorie ABC. En effet, **59,5%** sont des hommes et **77,3%** ont entre 25 et 49 ans. Le niveau de formation est généralement plus élevé que celui des demandeurs en catégorie ABC. De plus, on observe une surreprésentation des agents de maîtrise et des cadres parmi les demandeurs d'emploi inscrits comme créateurs d'entreprise, avec respectivement 15,1% et 20,7%, contre seulement 8,0% et 8,3% chez les demandeurs en catégorie ABC.

Enfin, la part des bénéficiaires de l'obligation d'emploi ainsi que celle des résidents en QPV chez les demandeurs d'emploi inscrits comme créateurs d'entreprise sont nettement inférieures par rapport à celles des demandeurs en catégorie ABC.

#### **DÉFINITION:**

##### **ARCE:**

L'aide à la reprise et à la création d'entreprise (ARCE) est une aide financière destinée aux créateurs ou repreneurs d'entreprise en France qui optent pour un capital versé en deux fois au lieu du maintien partiel de l'allocation d'aide au retour à l'emploi (ARE).

Le montant de l'aide à la reprise et à la création d'entreprise (ARCE) est égal à 45% d'un capital total correspondant au reliquat des droits à l'allocation d'aide au retour à l'emploi (ARE) restant.

L'aide donne lieu à deux versements égaux :

- Le premier paiement intervient à la date à laquelle l'intéressé réunit l'ensemble des conditions d'attribution de l'aide, après expiration, le cas échéant des différés d'indemnisation prévus à l'ouverture ou à la reprise des droits aux allocations;

- Le second paiement intervient 6 mois après la date du premier paiement, sous réserve que l'intéressé exerce toujours l'activité au titre de laquelle l'aide a été accordée.

##### **Activité non salariée:**

Il s'agit d'une activité non salariée exercée à titre individuel ou en société (micro-entrepreneur, travailleur indépendant, artisan, commerçant, profession libérale, conjoint du chef d'entreprise, artiste auteur, dirigeant de société, etc.)

#### **PRÉCISION:**

Un certain nombre de demandeurs d'emploi avec une activité non salariée ne sont pas systématiquement basculé en classe 5 CEN. **Dans ce document, seuls les demandeurs d'emploi inscrits comme créateurs d'entreprise (catégorie 5 CEN) sont considérés.**



STATISTIQUES ET INDICATEURS

# LES CRÉATEURS D'ENTREPRISE (catégorie 5 CEN)

## SITUATION À FIN DÉCEMBRE 2024

### I - VOLUME ET ÉVOLUTION

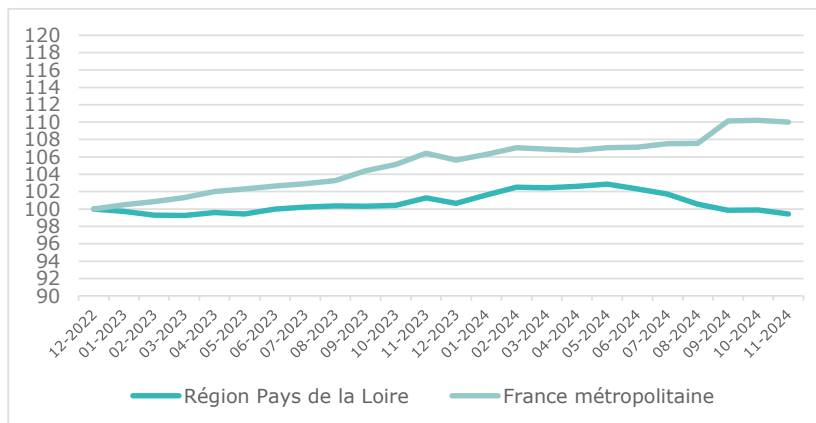
#### RÉGION PAYS DE LA LOIRE

➤	<b>19 729</b>	demandeurs inscrits comme créateurs d'entreprise	<b>- 2,2%</b>	d'évolution annuelle
➤	<b>288 779</b>	demandeurs inscrits en cat. ABC de fin de mois	<b>+2,6%</b>	d'évolution annuelle

#### FRANCE MÉTROPOLITAINE

➤	<b>314 927</b>	<b>+3,2%</b>
➤	<b>5 296 622</b>	<b>+2,3%</b>

### ÉVOLUTION EN BASE 100 DES DEMANDEURS INSCRITS COMME CRÉATEURS D'ENTREPRISE SUR



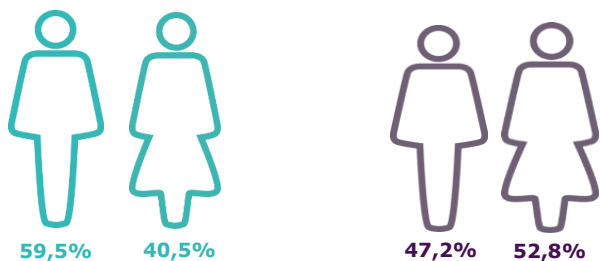
### COMPARAISONS TERRITORIALES

	Ensemble des demandeurs inscrits comme créateurs d'entreprise à fin décembre 2024		Ensemble des demandeurs en cat. ABC à fin décembre 2024	
	Volume	Évolution annuelle	Volume	Évolution annuelle
Auvergne-Rhône-Alpes	40 084	- 1,2%	616 147	+ 3,1%
Bourgogne-Franche-Comté	10 484	+ 7,5%	202 453	+ 2,8%
Bretagne	15 077	- 4,8%	254 076	+ 2,5%
Centre-Val De Loire	9 396	+ 0,7%	195 741	+ 0,3%
Corse	2 309	+ 0,6%	23 113	+ 2,8%
Grand Est	28 410	+ 23,1%	409 070	- 0,6%
Hauts-De-France	24 334	+ 8,1%	517 538	+ 0,5%
Ile De France	47 657	+ 1,9%	1 020 268	+ 4,6%
Normandie	15 427	+ 20,5%	249 333	+ 0,9%
Nouvelle-Aquitaine	33 175	- 1,7%	481 076	+ 2,9%
Occitanie	34 678	- 0,2%	571 396	+ 2,6%
<b>Pays De La Loire</b>	<b>19 729</b>	<b>- 2,2%</b>	<b>288 779</b>	<b>+ 2,6%</b>
Provence Alpes Cote D'Azur	34 167	+ 2,0%	467 632	+ 1,7%
<b>France métropolitaine</b>	<b>314 927</b>	<b>+ 3,2%</b>	<b>5 296 622</b>	<b>2,3%</b>

## II - CARACTÉRISTIQUES DES DEMANDEURS

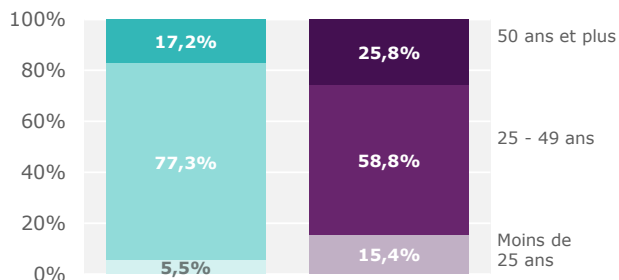
### GRAPHIQUES DONNÉES SOCIO-DEMO

LÉGENDE : ■ Ensemble des demandeurs inscrits comme créateurs d'entreprise  
■ Ensemble des demandeurs en cat. ABC

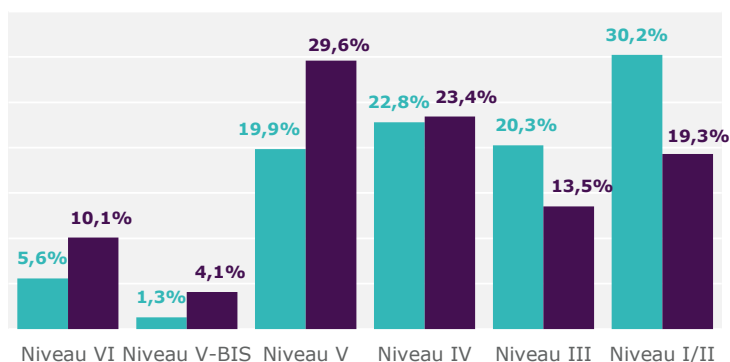


RÉPARTITION PAR SEXE

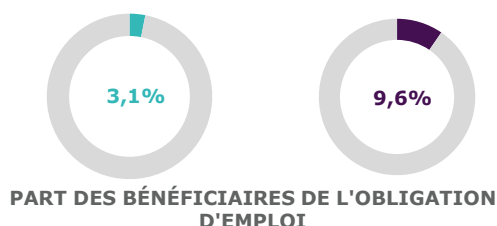
LECTURE : 17,2% de l'ensemble des demandeurs inscrits comme créateurs d'entreprise sont âgés de 50 ans ou plus. Cette population représente 25,8% pour les demandeurs en cat. ABC.



RÉPARTITION PAR ÂGE



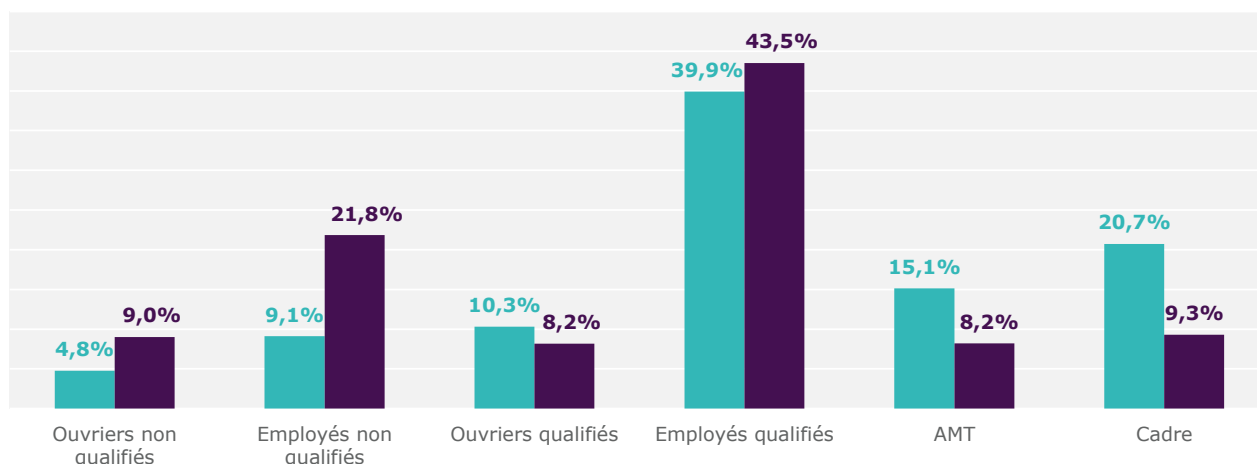
RÉPARTITION PAR NIVEAU DE FORMATION



PART DES BÉNÉFICIAIRES DE L'OBLIGATION D'EMPLOI



PART DES RÉSIDENTS EN QPV

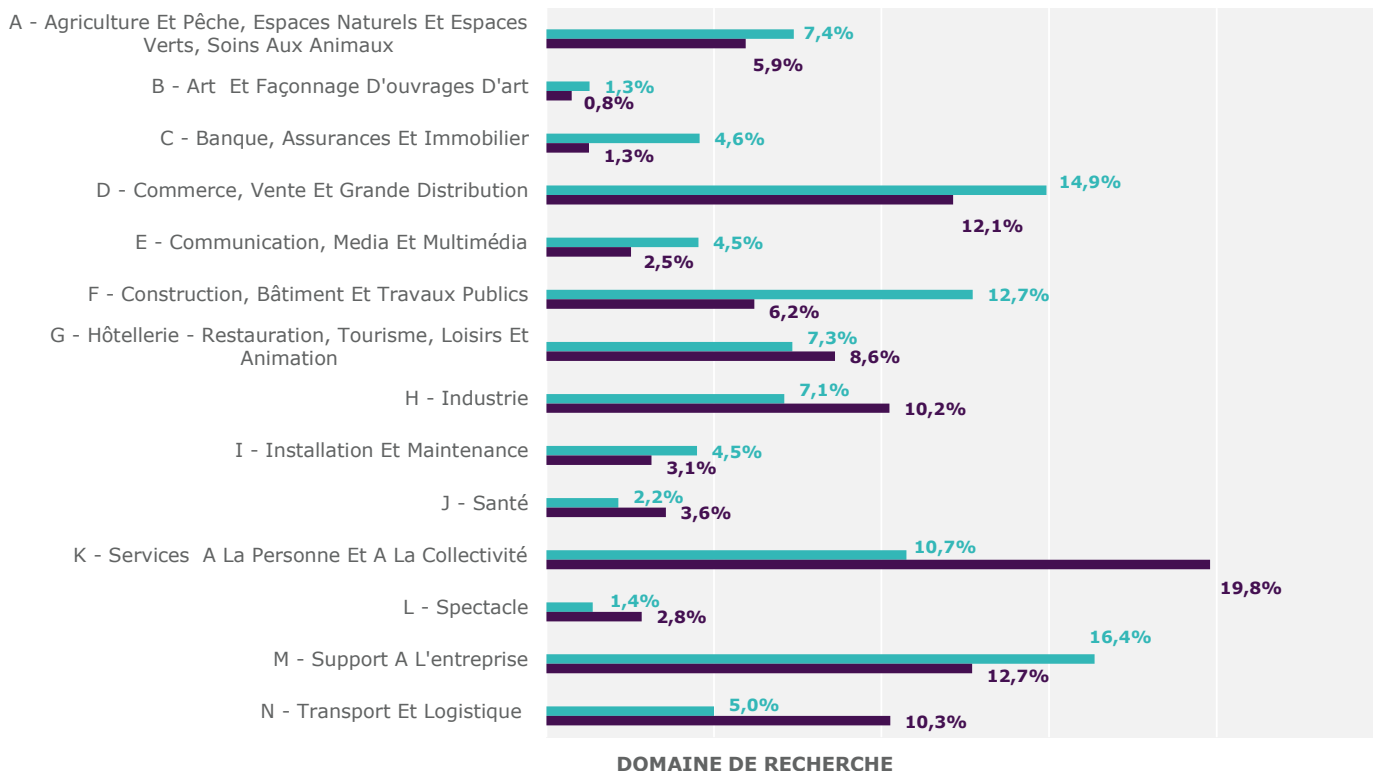


TYPE DE QUALIFICATION

### GRAPHIQUES MÉTIERS ET DOMAINES PROFESSIONNELS RECHERCHÉS

	Ensemble des demandeurs inscrits comme créateurs d'entreprises à fin décembre 2024	Ensemble des demandeurs en cat. ABC à fin décembre 2024
<b>TOP 5</b>	K1310 - Assistant maternel agréé / Assistante maternelle agréée H3302 - Agent / Agente de conditionnement M1607 - Secrétaire K1304 - Employé familial / Employée familiale de maison N1103 - Préparateur / Préparatrice de commandes	C1504 - Conseiller / Conseillère immobilier A1416 - Agriculteur / Agricultrice D1208 - Esthéticien / Esthéticienne K1103 - Coach en développement personnel M1301 - Président Directeur Général / Présidente Directrice Générale -

LÉGENDE :   
■ Ensemble des demandeurs inscrits comme créateurs d'entreprise   
■ Ensemble des demandeurs en cat. ABC



## GRAPHIQUE INDEMNISATION - MONTANT DE L'ARCE



**Attention:** Les informations ci-dessous portent uniquement sur l'indemnisation de l'aide à la reprise et à la création d'entreprise (ARCE) touchée par les demandeurs d'emploi devenant créateurs d'entreprise sur les 12 derniers mois. Les bénéficiaires de cette indemnisation représentent environ **30%** des demandeurs d'emploi concernés.

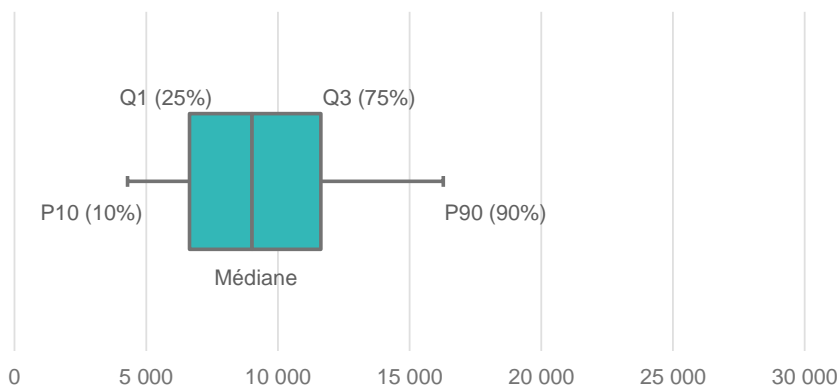
LECTURE : - Une médiane à 9 013 € signifie que 50% des demandeurs bénéficiant de l'ARCE touchent un montant inférieur ou égal à ce montant médian. La médiane est représentée par le trait central de la boîte à moustache.  
 - Un Q1(25%) à 6 650 € signifie que 25% des demandeurs bénéficiant de l'ARCE touchent un montant inférieur ou égal à ce montant de 6 650 €. Le Q1(25%) est représenté par le bord gauche de la boîte à moustache.  
 - Un P10(10%) à 4 293 € signifie que 10% des demandeurs bénéficiant de l'ARCE touchent un montant inférieur ou égal à ce montant de 4 293 €. Le P10(10%) est représenté par l'extrémité de la moustache gauche de la boîte à moustache.



RÉGION PAYS DE LA LOIRE

Le montant moyen de l'ARCE (cumul des 2 versements) s'élève sur les 12 derniers mois à :

**10 172 €**



Directeurs de la publication  
Martine CHONG-WA NUMERIC - Jean-Marc VIOLEAU

Responsable de la rédaction  
Vincent RAGOT

Conception et réalisation  
Pascal LIAIGRE  
Service Statistiques, Etudes et Evaluation

Contact : statspd@francetravail.fr

France Travail Pays de la Loire  
1 rue de la Cale Crucy  
44100 Nantes

WWW.FRANCETRAVAIL.ORG

