



STATISTIQUES ET INDICATEURS

LES DEMANDEURS D'EMPLOI EN OBLIGATION D'EMPLOI – PAYS DE LA LOIRE SITUATION A FIN DÉCEMBRE 2024

Obligation d'Emploi : Demandeurs d'emploi bénéficiant de l'obligation d'emploi instituée par l'article L.323-1 du Code du travail : Les travailleurs reconnus handicapés par la CDAPH, les victimes d'accidents du travail ou maladies professionnelles, les titulaires d'une pension d'invalidité, les anciens militaires, avec une pension militaire d'invalidité, et les titulaires de la carte d'invalidité.

ALERTE : France Travail n'a pas connaissance de tous les demandeurs d'emploi en obligation d'emploi.

LA SITUATION GÉOGRAPHIQUE

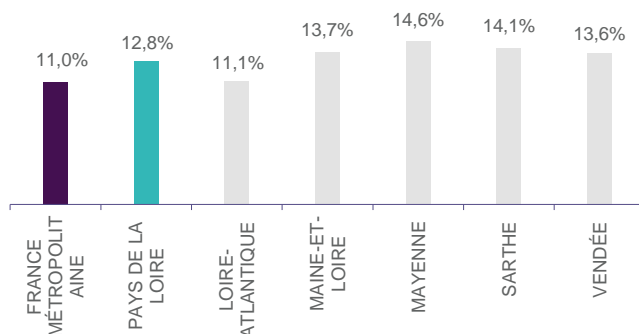
En décembre 2024, les Pays de la Loire comptabilisent **18 460** demandeurs d'emploi en obligation d'emploi catégorie A.

Ces demandeurs représentent **12,8%** de la totalité de la demande d'emploi en fin de mois (DEFM) catégorie A, un poids légèrement supérieur à celui de la France métropolitaine, qui s'élève à **11,0%**.

Au niveau départemental, seule la Loire-Atlantique, avec **11,1%**, est inférieure au poids régional. Les 4 autres départements ont un poids supérieur à celui de la région, avec respectivement **14,6%** pour la Mayenne, **14,1%** pour la Sarthe, **13,7%** pour le Maine-et-Loire et **13,6%** pour la Vendée.

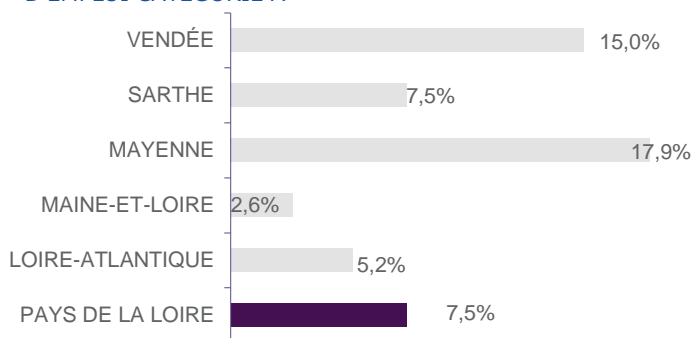
GRAPHIQUE 1

POIDS DES DE EN OBLIGATION D'EMPLOI SUR LA DEFM TOTALE



GRAPHIQUE 2

ÉVOLUTION ANNUELLE DES DEFM EN OBLIGATION D'EMPLOI CATÉGORIE A



Le nombre total de DEFM (catégorie A) augmente de **-7,1%** sur la région Pays de la Loire entre décembre 2023 et décembre 2024. Pour les demandeurs d'emploi en obligation d'emploi, la tendance est également à la hausse avec une augmentation annuelle de **+7,5%**.

Cette tendance est observée sur l'ensemble des départements. La Mayenne et la Vendée affichent une hausse notable avec respectivement **+17,9%** et **+15,0%** alors que les autres départements enregistrent une augmentation moins prononcée, allant de **+2,6%** pour le Maine-et-Loire jusqu'à **+7,5%** pour la Sarthe.

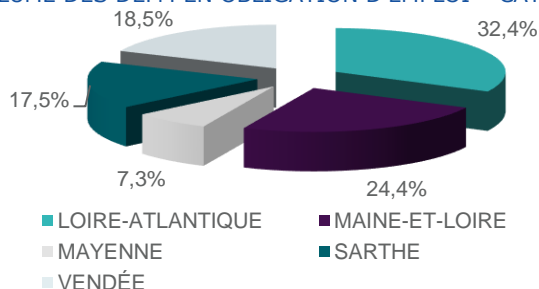
En Pays de la Loire, **17,5%** de la DEFM en obligation d'emploi Catégorie A est rattachée à la Sarthe, alors que ce département représente **16,0%** de la demande d'emploi catégorie A.

Le Maine-et-Loire (**24,4%** pour **22,8%**), la Vendée (**18,5%** pour **17,4%**) et la Mayenne (**7,3%** pour **6,4%**) affichent également un poids légèrement supérieur à la DEFM en obligation d'emploi Catégorie A.

A l'inverse, la Loire-Atlantique (**32,4%** pour **37,4%**) présente un poids inférieur à la DEFM en obligation d'emploi Catégorie A.

GRAPHIQUE 3

VOLUME DES DEFM EN OBLIGATION D'EMPLOI – CATÉGORIE A



DEFM Catégorie A : Personnes sans emploi, immédiatement disponibles, tenues d'accomplir des actes positifs de recherche d'emploi sans aucune activité réduite.

LA TYPOLOGIE

A fin décembre 2024, les **18 460** DEFM (catégorie A) en obligation d'emploi de la région ont les caractéristiques suivantes :

- **50,3%** sont des femmes.
- **51,6%** ont 50 ans ou plus, tandis que les jeunes de moins de 25 ans ne représentent que **4,9%** de la population en question.
- **37,8%** ont un niveau de formation BAC ou plus, **14,6%** sont soit sans diplôme, soit du niveau brevet des collèges.
- **48,9%** sont des ouvriers ou employés qualifiés. **7,6%** ont une qualification de niveau technicien, agent de maîtrise ou cadre.
- **3 886** personnes bénéficient du RSA, soit **21,1%** des DEFM en obligation d'emploi.
- **54,2%** des DEFM ne sont pas indemnisés, **26,0%** touchent une allocation du régime d'assurance chômage et **19,7%** une allocation du régime de solidarité.
- **30,0%** sont inscrits depuis au moins 24 mois.
- Seulement **2,8%** des travailleurs handicapés relèvent du milieu protégé (Etablissement et Service d'Aide par le Travail : ESAT).

TABLEAU 2
LES 20 MÉTIERS LES PLUS RECHERCHÉS PAR LES DEFM EN CATÉGORIE A EN OBLIGATION D'EMPLOI

Emploi/métier recherché détaillé (ROME)	DEFM cat. A	Poids
M1601 Accueil et renseignements	890	4,8%
M1607 Secrétariat	707	3,8%
M1602 Opérations administratives	639	3,5%
K2205 Agent / Agente de propreté de locaux	623	3,4%
H3302 Opérations manuelles d'assemblage, tri ou emballage	594	3,2%
K1304 Services domestiques	445	2,4%
A1203 Entretien des espaces verts	429	2,3%
D1505 Personnel de caisse	400	2,2%
D1507 Mise en rayon libre-service	400	2,2%
I1203 Maintenance des bâtiments et des locaux	394	2,1%
G1607 Employé / Employée de restauration collective	368	2,0%
N4105 Conduite et livraison par tournées sur courte distance	351	1,9%
N1103 Magasinage et préparation de commandes	275	1,5%
K1311 Assistant / Assistante de vie aux familles	245	1,3%
N1101 Conduite d'engins de déplacement des charges	219	1,2%
N1110 Magasinier / Magasinière	218	1,2%
K2104 Education et surveillance au sein d'établissements d'enseignement	216	1,2%
J1301 Personnel polyvalent des services hospitaliers	202	1,1%
N1105 Manutention manuelle de charges	197	1,1%
K2204 Nettoyage de locaux	192	1,0%

49,8% des demandeurs d'emploi en obligation d'emploi sont accompagnés en modalité « Guidé » au sein de France Travail Pays de la Loire.

Près d'un quart d'entre eux (**23,8%**) sont suivis en modalité « Renforcé ».

A noter que **20,0%** des demandeurs d'emploi en obligation d'emploi sont accompagnés en modalité « Expert Handicap ».

La modalité « Global » ne représente que **2,9%** des demandeurs d'emploi en obligation d'emploi. Enfin, l'accompagnement « Suivi » reste minoritaire avec seulement **2,4%** des demandeurs d'emploi concernés.

TABLEAU 1
VOLUME DES DEFM EN OBLIGATION D'EMPLOI – CATÉGORIE A

Obligation d'Emploi	DEFM cat. A	Poids
Alloc. adulte handicapé	11	0,1%
Alloc. adulte handicapé (CNASEA)	1 822	9,9%
Autres	75	0,4%
Carte d'invalidité	58	0,3%
En instance CDA	506	2,7%
Orphelin de Guerre	31	0,2%
Pension d'invalidité s.s. ou autre	3 208	17,4%
Pensionne de guerre	7	0,0%
RQTH CRP	856	4,6%
RQTH ESAT	523	2,8%
RQTH Marché du travail	10 388	56,3%
Rente AT/MP	316	1,7%
TH catégorie A	21	0,1%
TH catégorie B	50	0,3%
TH catégorie C	NC	-
Veuve de guerre/conjoint	NC	-

Plus de 43 % des demandeurs d'emploi en obligation d'emploi de catégorie A inscrits à fin décembre 2024 sont concentrés sur les 20 premiers emplois/métiers recherchés (ce pourcentage est de **32,1%** pour l'ensemble des DEFM catégorie A).

Dans la majorité des cas, il s'agit de métiers requérant peu de qualifications et se concentrant sur 3 secteurs d'activité.

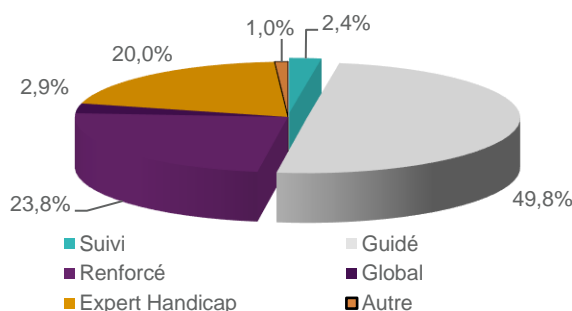
Ils concernent :

27,9% le domaine du support à l'entreprise, tels que l'accueil et renseignements, les opérations administratives ou le secrétariat.

21,5% le domaine des services à la personne et à la collectivité, tels que le nettoyage de locaux, les services domestiques ou l'assistance auprès d'enfants.

15,7% le secteur du transport et de la logistique, tels que le magasinage et la préparation de commandes.

GRAPHIQUE 4
RÉPARTITION DES DEFM EN CATÉGORIE A EN OBLIGATION D'EMPLOI PAR MODALITÉ



Directeurs de la publication
Catherine ADNOT-MALLET - Jean-Marc VIOLEAU

Responsable de la rédaction
Vincent RAGOT

Conception et réalisation
Service Statistiques, Etudes et Evaluation

Contact : statspd@francetravail.fr

France Travail Pays de la Loire
1 rue de la Cale Crucy
44100 Nantes

WWW.FRANCETRAVAIL.ORG

