

DONNÉES POUR AGIR ENQUÊTE BMO 2025

LOIRE-ATLANTIQUE - BASSIN PORNIC



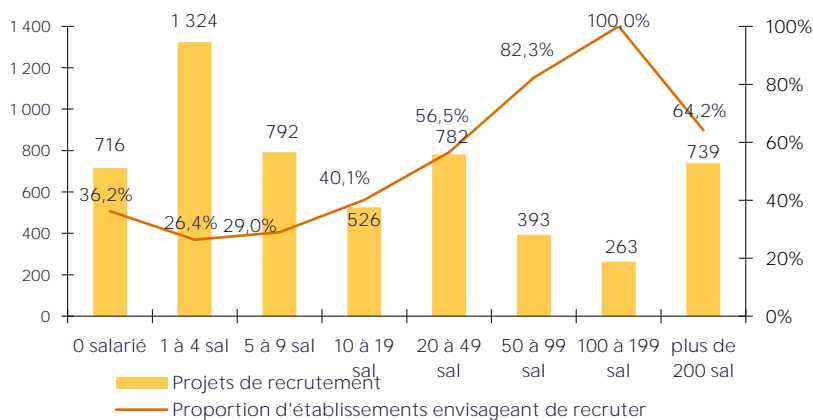
CHIFFRES CLÉS

	PORNIC	ÉVOLUTION / 2024	LOIRE-ATLANTIQUE	ÉVOLUTION / 2024
% D'ÉTABLISSEMENTS RECRUTEURS	31,7%	↘	28,6%	↘
PROJETS DE RECRUTEMENT	5 535	↘	62 935	↘
% DIFFICULTÉS DE RECRUTEMENT	62,1%	↘	58,3%	↘
PART DES PROJETS SAISONNIERS	43,3%	↘	29,7%	↗

LES SECTEURS QUI RECRUTENT

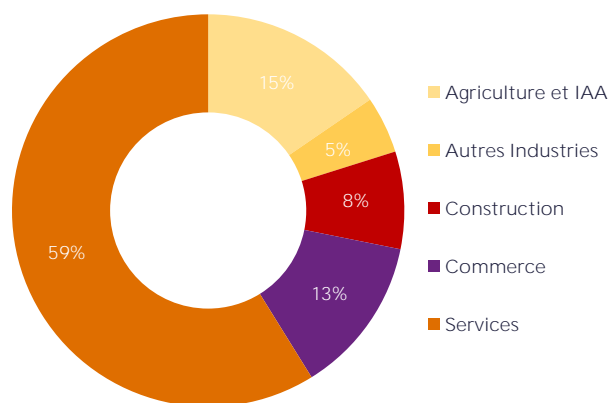
GRAPHIQUE 1

PROJETS DE RECRUTEMENT ET PROPORTION D'ÉTABLISSEMENTS RECRUTEURS PAR TAILLE D'ÉTABLISSEMENT



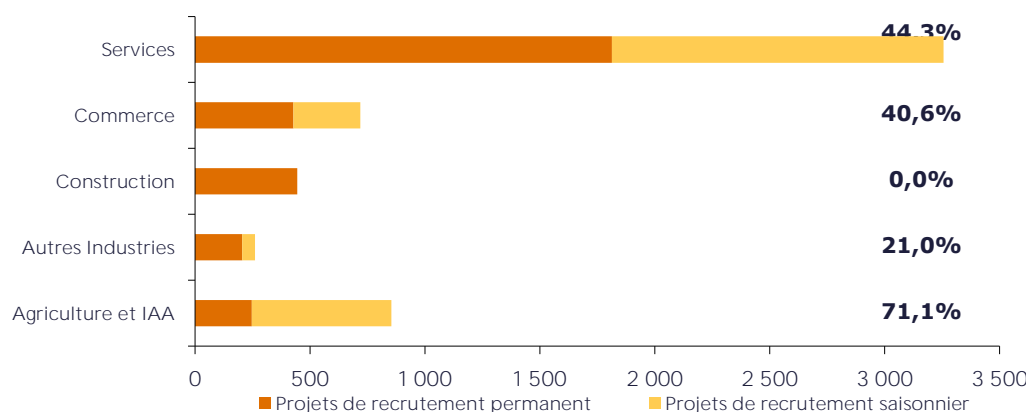
GRAPHIQUE 2

RÉPARTITION DES PROJETS DE RECRUTEMENT PAR SECTEUR D'ACTIVITÉ



GRAPHIQUE 3

PART DES PROJETS SAISONNIERS



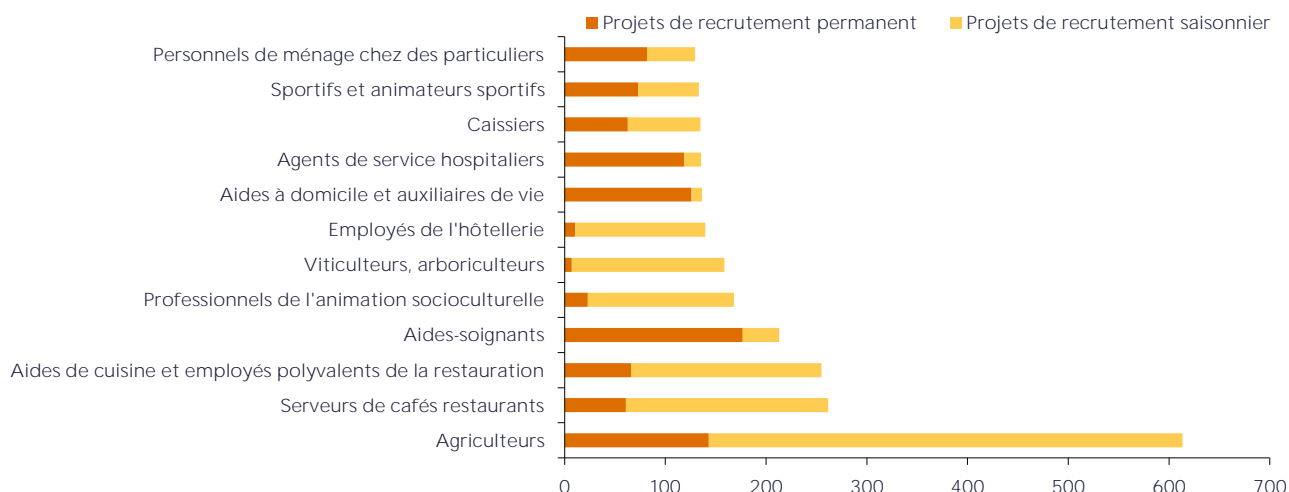
ENCADRÉ N° 1

Cette étude résulte d'une enquête par questionnaires auto-administrés fin 2024 auprès des employeurs. Elle comptabilise les projets de recrutement déclarés par les employeurs et non les flux d'emploi, mesurés postérieurement. Autrement dit, l'indicateur traduit les anticipations des entrepreneurs sur leurs perspectives d'embauche pour l'année à venir.

LES MÉTIERS RECHERCHÉS

GRAPHIQUE 4

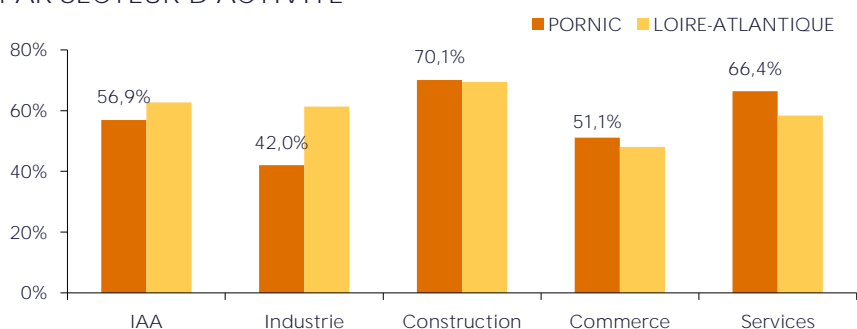
LES 12 MÉTIERS LES PLUS RECHERCHÉS



LES MÉTIERS EN TENSION

GRAPHIQUE 5

PROPORTION DE RECRUTEMENTS JUGÉS DIFFICILES PAR SECTEUR D'ACTIVITÉ



En savoir plus

Rapport national, synthèses régionales, ... retrouvez toutes les informations sur l'enquête Besoins en Main d'Œuvre 2025 sur le site institutionnel de France Travail <https://statistiques.francetravail.org/bmo>.

Toutes les informations régionales sont également sur www.observatoire-emploi-paysdelaloire.fr

TABLEAU 1

LISTE DES MÉTIERS* LE PLUS SOUVENT ASSOCIÉS À DES DIFFICULTÉS DE RECRUTEMENT

Métier	Effectifs à recruter	Taux de tension	Part saisonniers
Maçons qualifiés	59	100,0%	0,0%
tablissements scolaires et accompagnateurs des élèves en situation de handicap	55	100,0%	0,0%
Ouvriers qualifiés des industries agro-alimentaires	44	100,0%	73,4%
Coiffeurs, esthéticiens	39	100,0%	0,0%
Pilotes d'installation lourdes des industries de transformation et d'énergie	34	100,0%	50,0%
Télévendeurs et téléconseillers	32	100,0%	100,0%
Ouvriers, techniciens et agents de maîtrise de l'habillement	30	100,0%	0,0%
ts maternels, auxiliaires de puériculture, assistants familiaux et gardes à domicile	25	100,0%	0,0%
Conducteurs de véhicules légers	22	100,0%	61,6%
Bouchers	21	100,0%	9,4%
Couvreurs	20	100,0%	0,0%
Ouvriers qualifiés des industries chimiques et plastiques	17	100,0%	0,0%

* Uniquement sur les métiers qui recensent plus de 15 projets de recrutement du territoire

Directeur de la publication
Catherine ADNOT-MALLET/ Jean-Marc VIOLEAU

Directeur de la rédaction
Vincent RAGOT

Réalisation
Service Statistiques, Etudes et Evaluation
FRANCE TRAVAIL PAYS DE LA LOIRE

France Travail
1 rue de la cale Crucy
44100 NANTES