

# DONNEES REPERES

## COMMUNAUTES DE COMMUNES

### SITUATION AU 31 MARS 2015



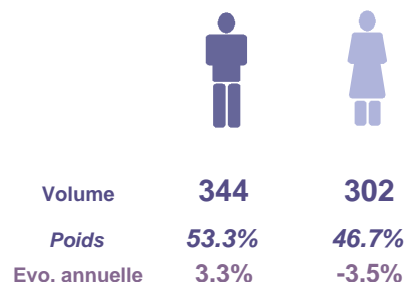
Libre de diffusion sous réserve de mention de la source « Pôle emploi Pays de la Loire »

pôle emploi

### LES CHIFFRES CLES

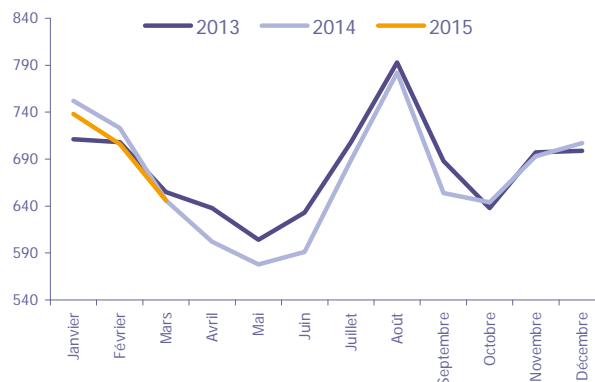
### CC de la Région de Chemillé

	DEFM Cat A	Evolution annuelle
CC de la Région de Chemillé	<b>646</b>	<b>0.0%</b>
Dépt 49	<b>40 115</b>	<b>6.4%</b>
Pays de la Loire	<b>174 645</b>	<b>6.3%</b>
Poids de la CC/dpt	<b>1.6%</b>	

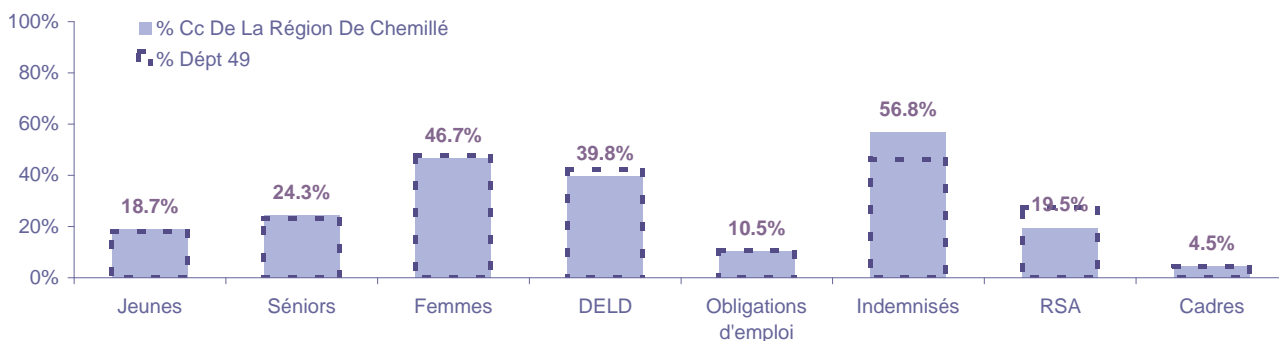


### EVOLUTION DE LA DEMANDE D'EMPLOI (Catégorie A)

	DEFM Cat A	Poids	Evolution annuelle
<b>Hommes</b>	<b>344</b>	53.3%	3.3%
- 25 ans	69	10.7%	3.0%
25-49 ans	190	29.4%	5.0%
50 ans et +	85	13.2%	0.0%
<b>Femmes</b>	<b>302</b>	46.7%	-3.5%
- 25 ans	52	8.0%	13.0%
25-49 ans	178	27.6%	-5.3%
50 ans et +	72	11.1%	-8.9%
- 25 ans	<b>121</b>	18.7%	7.1%
25-49 ans	<b>368</b>	57.0%	-0.3%
50 ans et +	<b>157</b>	24.3%	-4.3%
<b>TOTAL</b>	<b>646</b>	<b>100.0%</b>	<b>0.0%</b>



### REPARTITION DE LA DEMANDE D'EMPLOI PAR PUBLICS (Catégorie A)



#### Evolution annuelle

	Jeunes	Séniors	Femmes	DELD	Obligations d'emploi	Indemnisés	RSA	Cadres
CC de la Région de Chemillé	7.1%	-4.3%	-3.5%	7.5%	-20.0%	3.1%	16.7%	-14.7%
Dépt 49	6.4%	7.1%	4.7%	14.3%	-0.3%	3.0%	15.5%	-0.7%

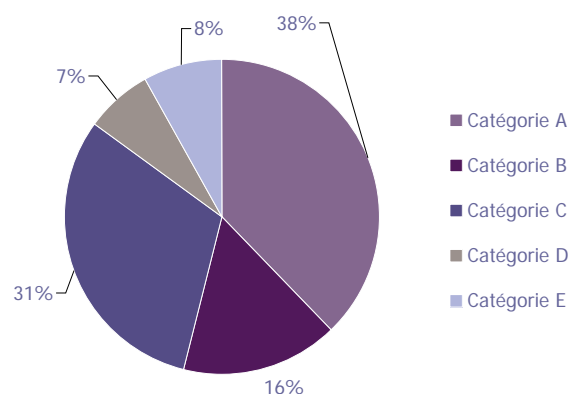
# LA DEMANDE D'EMPLOI

## 31 MARS 2015 (DONNEES BRUTES)

CC de la Région de Chemillé

### LES CATEGORIES DE DEMANDEURS D'EMPLOI

	DEFM mars 2015	Poids	Evolution annuelle
Catégorie A	646	37.9%	
Catégorie B	275	16.1%	22.8%
Catégorie C	530	31.1%	12.8%
Catégorie D	116	6.8%	-5.7%
Catégorie E	139	8.1%	3.0%
<b>TOTAL</b>	<b>1 706</b>	<b>100.0%</b>	<b>6.8%</b>



### LES 15 METIERS LES PLUS RECHERCHES PAR LES DE (Catégorie A)

	Hommes	Femmes	Total	Poids (métier / total des métiers)
K1303 Assistance auprès d'enfants	NC	NC	27	4.2%
H3302 Opérations manuelles d'assemblage, tri ou emballage	11	15	26	4.0%
J1301 Personnel polyvalent des services hospitaliers	NC	NC	17	2.6%
K2204 Nettoyage de locaux	NC	NC	16	2.5%
N1103 Magasinage et préparation de commandes	NC	NC	16	2.5%
N1105 Manutention manuelle de charges	NC	NC	16	2.5%
K1304 Services domestiques	NC	NC	15	2.3%
D1214 Vente en habillement et accessoires de la personne	NC	NC	13	2.0%
N4105 Conduite et livraison par tournées sur courte distance	NC	NC	13	2.0%
M1607 Secrétariat	NC	NC	12	1.9%
N4101 Cond. de transport de marchandises sur longue distance	NC	NC	12	1.9%
A1401 Aide agricole de production fruitière ou viticole	6	5	11	1.7%
F1606 Peinture en bâtiment	NC	NC	11	1.7%
F1703 Maçonnerie	NC	NC	11	1.7%
H2102 Conduite d'équipement de production alimentaire	6	5	11	1.7%

NC : données non communiquées en raison du secret statistique (&lt; à 5)

### DEMANDES D'EMPLOI ENTREES ET SORTIES (Catégorie A)

	Demandes enregistrées		Demandes sorties		
	Cumul 12 mois	Evol. Ann. Cum.	Cumul 12 mois	Evol. Ann. Cum.	
<b>dont :</b>	<b>1 478</b>	<b>3.5%</b>	<b>1 372</b>	<b>0.4%</b>	<b>dont :</b>
licenciements économiques	20	53.8%	572	10.6%	absences au contrôle
autres licenciements	118	-13.9%	342	-3.1%	reprises emploi signalées
démissions	46	7.0%	129	-14.6%	entrées en stage formation
fins de CDD	424	-0.2%	162	12.5%	arrêts de recherche
fins de mission d'intérim	103	10.8%	78	-23.5%	radiations administratives
premières entrées	78	30.0%	89	-11.0%	autres cas
reprises d'activité	139	-9.2%			
autres cas	550	8.2%			

# LES OFFRES D'EMPLOI

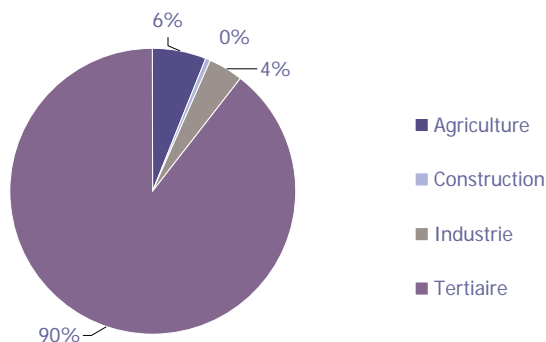
## 31 MARS 2015 (DONNEES BRUTES)

### CC de la Région de Chemillé

### LES CHIFFRES CLES

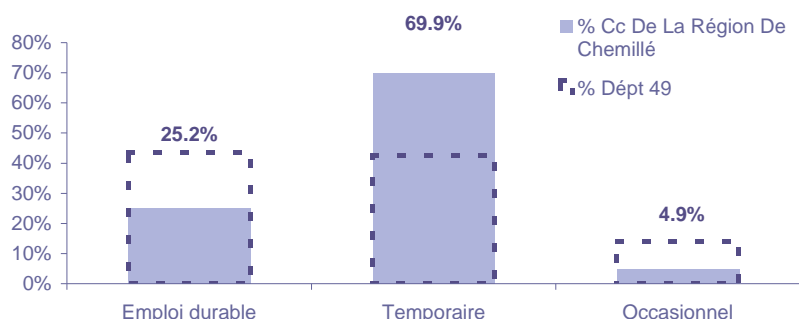
	Nombre	Evolution annuelle	Cumul 12 mois	Evolution annuelle cumulée
OEE Cc De La Région De Chemillé	<b>110</b>	<b>64.2%</b> ↗	<b>1 128</b>	<b>16.9%</b> ↗
OEE Dépt 49	2 627	0.5% ↗	29 577	-8.9% ↘
OEE Pays de la Loire	14 920	15.4% ↗	151 319	-1.9% ↘
Poids de la CC dans le dépt	<b>4.2%</b>		<b>3.8%</b>	

### REPARTITION DE L'OFFRE D'EMPLOI PAR SECTEUR D'ACTIVITE



OEE	mars 2015	Cumul 12 mois	Evol. Annuelle Cumulée
Agriculture		70	-68.5%
Construction		5	-66.7%
Industrie	2	43	-38.6%
Tertiaire	108	1 010	53.5%
<b>TOTAL</b>	<b>110</b>	<b>1 128</b>	<b>16.9%</b>

### REPARTITION DE L'OFFRE D'EMPLOI PAR TYPE D'OFFRE



OEE	Cc De La Région De Chemillé	Dépt 49
Durable	21.9%	-1.6%
Temporaire	16.5%	-11.7%
Occasionnel		-14.4%

Source : Pôle emploi - Persee

**Emploi durable** : Offres d'emploi enregistrées à Pôle emploi, correspondant à des contrats d'une durée supérieure à 6 mois.

**Emploi temporaire** : Offres d'emploi enregistrées à Pôle emploi, correspondant à des contrats d'une durée comprise entre 1 et 6 mois.

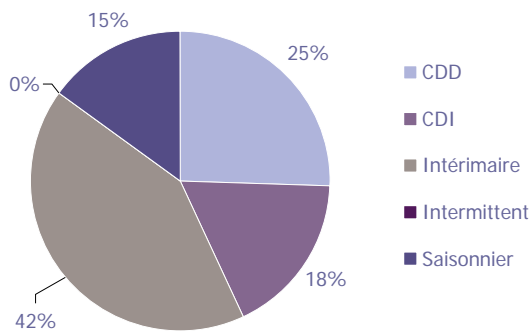
**Emploi occasionnel** : Offres d'emploi enregistrées à Pôle emploi, correspondant à des contrats d'une durée inférieure à un mois.

# LES OFFRES D'EMPLOI

## 31 MARS 2015 (DONNEES BRUTES)

CC de la Région de Chemillé

### REPARTITION DE L'OFFRE D'EMPLOI PAR TYPE DE CONTRAT DE TRAVAIL



	mars 2015	Cumul 12 mois	Evol. Annuelle Cumulée
CDD	24	287	20.1%
CDI	26	200	17.0%
Intérimaire	55	473	47.8%
Intermittent			
Saisonnier	5	168	-28.5%
<b>TOTAL</b>	<b>110</b>	<b>1 128</b>	<b>16.9%</b>

### LES 15 METIERS LES PLUS RECHERCHES PAR LES EMPLOYEURS

Offres d'Emploi Enregistrées	De avril 2014 à mars 2015	Poids (métier / total des métiers)
A1401 Aide agricole de production fruitière ou viticole	117	10.4%
I1304 inst. et maintenance d'équipements ind. et d'exploit.	59	5.2%
J1301 Personnel polyvalent des services hospitaliers	49	4.3%
J1501 Soins d'hygiène, de confort du patient	44	3.9%
H2903 Conduite d'équipement d'usinage	35	3.1%
K1302 Assistance auprès d'adultes	35	3.1%
H2913 Soudage manuel	32	2.8%
H3302 Opérations manuelles d'assemblage, tri ou emballage	31	2.7%
N1103 Magasinage et préparation de commandes	29	2.6%
N4101 Cond. de transport de marchandises sur longue distance	27	2.4%
H1203 Conception et dessin produits mécaniques	24	2.1%
H2206 Réalisation de menuiserie bois et tonnellerie	23	2.0%
H3404 Peinture industrielle	21	1.9%
K1301 Accompagnement médicosocial	20	1.8%
K2204 Nettoyage de locaux	20	1.8%

Source : Pôle emploi - Persee

Directeur de publication ad-intérim :

Jean-Luc RECHER

Directeur de la rédaction :

Josette BARREAUD

Conception et réalisation :

Service Statistiques, Etudes et Evaluation

Catherine MOULIN, Brigitte VIGOUROUX.

Contact : [statsPDL@pole-emploi.fr](mailto:statsPDL@pole-emploi.fr)

[www.observatoire-emploi-paysdelaloire.fr](http://www.observatoire-emploi-paysdelaloire.fr)