



Le Marché du Travail : Données Repères

Communauté de Communes

Document Trimestriel

Situation au 31/12/2013



Libre de diffusion sous réserve de mention de la source « Pôle emploi Pays de la Loire »

LES CHIFFRES CLES

CC de la Région de Chemillé

	DEFM Cat A	Evolution annuelle
CC de la Région de Chemillé	699	6.6%
Dépt 49	38 252	6.2%
Pays de la Loire	166 702	7.0%
Poids de la CC/dpt	1.8%	

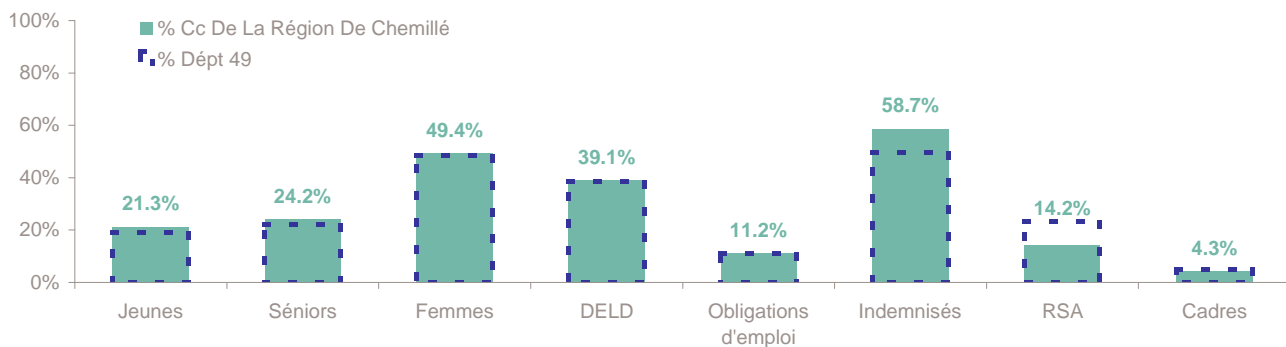
	Homme	Femme
Volume	354	345
Poids	50.6%	49.4%
Evo. annuelle	7.3%	5.8%

EVOLUTION DE LA DEMANDE D'EMPLOI (Catégorie A)

	DEFM Cat A	Poids	Evolution annuelle
Hommes	354	50.6%	7.3%
- 25 ans	85	12.2%	23.2%
25-49 ans	181	25.9%	-4.2%
50 ans et +	88	12.6%	22.2%
Femmes	345	49.4%	5.8%
- 25 ans	64	9.2%	23.1%
25-49 ans	200	28.6%	-2.0%
50 ans et +	81	11.6%	15.7%
- 25 ans	149	21.3%	23.1%
25-49 ans	381	54.5%	-3.1%
50 ans et +	169	24.2%	19.0%
TOTAL	699	100.0%	6.6%



REPARTITION DE LA DEMANDE D'EMPLOI PAR PUBLICS (Catégorie A)



Evolution annuelle

CC de la Région de Chemillé	23.1%	19.0%	5.8%	9.6%	18.2%	5.1%	11.2%	0.0%
Dépt 49	2.0%	12.5%	6.3%	16.5%	15.1%	2.8%	11.9%	5.3%

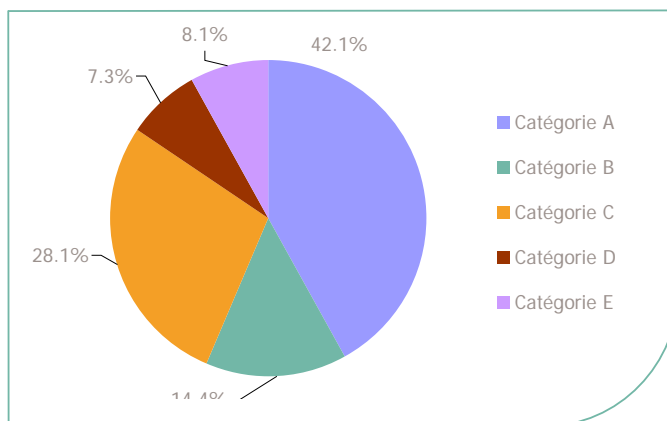
La Demande d'emploi 31 décembre 2013 (Données brutes)

LE MARCHE DU TRAVAIL

CC de la Région de Chemillé

LES CATEGORIES DE DEMANDEURS D'EMPLOI

	DEFM décembre 2013	Poids	Evolution annuelle
Catégorie A	699	42.1%	6.6%
Catégorie B	239	14.4%	17.2%
Catégorie C	467	28.1%	13.6%
Catégorie D	122	7.3%	-9.6%
Catégorie E	135	8.1%	12.5%
TOTAL	1 662	100.0%	8.9%



LES 15 METIERS LES PLUS RECHERCHES PAR LES DE (Catégorie A)

	Hommes	Femmes	Total	Poids (métier / total des métiers)
H3302 Opérations manuelles d'assemblage, tri ou emballage	9	15	24	3.4%
J1301 Personnel polyvalent des services hospitaliers	NC	NC	23	3.3%
K1303 Assistance auprès d'enfants	NC	NC	19	2.7%
A1414 Horticulture et maraîchage	5	12	17	2.4%
K2204 Nettoyage de locaux	NC	NC	17	2.4%
K1304 Services domestiques	NC	NC	16	2.3%
M1607 Secrétariat	NC	NC	15	2.1%
D1106 Vente en alimentation	NC	NC	14	2.0%
N1103 Magasinage et préparation de commandes	NC	NC	14	2.0%
A1401 Aide agricole de production fruitière ou viticole	5	8	13	1.9%
H2102 Conduite d'équipement de production alimentaire	7	6	13	1.9%
A1203 Entretien des espaces verts	NC	NC	12	1.7%
D1214 Vente en habillement et accessoires de la personne	NC	NC	12	1.7%
N4101 Cond. de transport de marchandises sur longue distance	NC	NC	12	1.7%
F1703 Maçonnerie	NC	NC	11	1.6%

NC : données non communiquées en raison du secret statistique (< à 5)

DEMANDES D'EMPLOI ENTREES ET SORTIES (Catégorie A)

	Demandes enregistrées		Demandes sorties		
	Cumul 12 mois	Evol. Ann. Cum.	Cumul 12 mois	Evol. Ann. Cum.	
dont :	1 396	1.8%	1 275	5.5%	dont :
licenciements économiques	11	-50.0%	488	-2.6%	absences au contrôle
autres licenciements	146	15.9%	333	13.3%	reprises emploi signalées
démissions	47	20.5%	147	-13.5%	entrées en stage formation
fins de CDD	409	0.2%	140	4.5%	arrêts de recherche
fins de mission d'intérim	90	-18.9%	77	51.0%	radiations administratives
premières entrées	56	36.6%	90	50.0%	autres cas
reprises d'activité	158	-2.5%			
autres cas	479	4.3%			

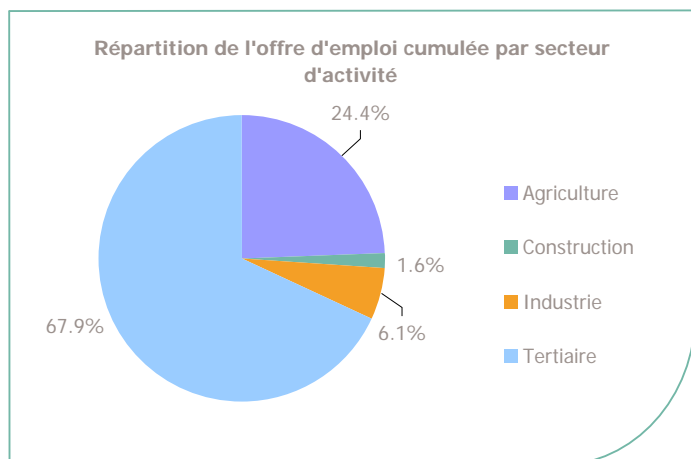
Source : Pôle emploi - Persee

CC de la Région de Chemillé

LES CHIFFRES CLES

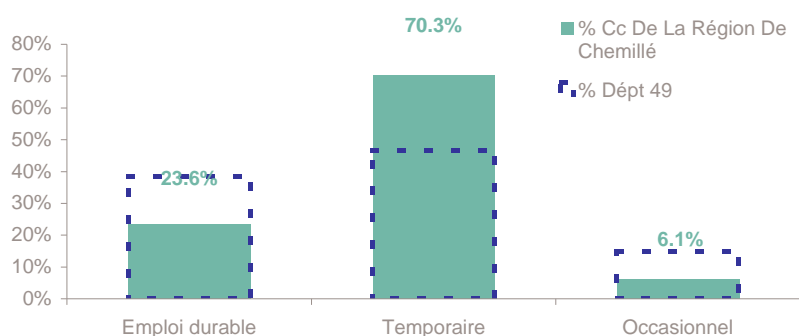
	Nombre	Evolution annuelle	Cumul 12 mois	Evolution annuelle cumulée
OEE Cc De La Région De Chemillé	138	213.6% ↑	951	1.3% ↑
OEE Dépt 49	2 235	44.0%	32 215	-10.4%
OEE Pays de la Loire	10 288	24.4%	154 464	-9.6%
Poids de la CC dans le dépt	6.2%		3.0%	

REPARTITION DE L'OFFRE D'EMPLOI PAR SECTEUR D'ACTIVITE



OEE	décembre 2013	Cumul 12 mois	Evol. Annuelle Cumulée
Agriculture	93	232	300.0%
Construction		15	-42.3%
Industrie	10	58	-34.1%
Tertiaire	35	646	-15.8%
TOTAL	138	951	1.3%

REPARTITION DE L'OFFRE D'EMPLOI PAR TYPE D'OFFRE



Evolution annuelle cumulée - décembre 2013

OEE	Cc De La Région De Chemillé	Dépt 49
Durable	-22.5%	-1.2%
Temporaire	12.1%	-5.9%
Occasionnel	9.4%	-18.0%

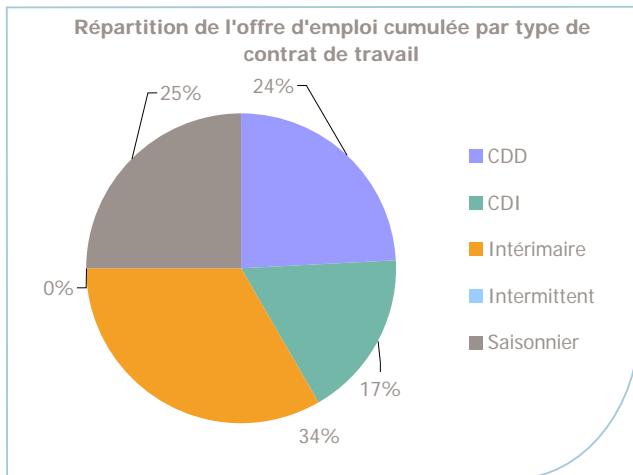
Source : Pôle emploi - Persee

Emploi durable : Offres d'emploi enregistrées à Pôle emploi, correspondant à des contrats d'une durée supérieure à 6 mois.

Emploi temporaire : Offres d'emploi enregistrées à Pôle emploi, correspondant à des contrats d'une durée comprise entre 1 et 6 mois.

Emploi occasionnel : Offres d'emploi enregistrées à Pôle emploi, correspondant à des contrats d'une durée inférieure à un mois.

REPARTITION DE L'OFFRE D'EMPLOI PAR TYPE DE CONTRAT DE TRAVAIL



	décembre 2013	Cumul 12 mois	Evol. Annuelle Cumulée
CDD	17	230	-10.5%
CDI	13	165	-28.9%
Intérimaire	15	319	-24.6%
Intermittent			
Saisonnier	93	237	777.8%
TOTAL	138	951	1.3%

LES 15 METIERS LES PLUS RECHERCHES PAR LES EMPLOYEURS

Offres d'Emploi Enregistrées	De janvier 2013 à décembre 2013	Poids (métier / total des métiers)
A1401 Aide agricole de production fruitière ou viticole	201	21.1%
I1304 inst. et maintenance d'équipements ind. et d'explo.	37	3.9%
J1501 Soins d'hygiène, de confort du patient	36	3.8%
H2903 Conduite d'équipement d'usinage	28	2.9%
H2902 Chaudronnerie - tôlerie	24	2.5%
J1301 Personnel polyvalent des services hospitaliers	21	2.2%
K2204 Nettoyage de locaux	21	2.2%
H2913 Soudage manuel	19	2.0%
H3302 Opérations manuelles d'assemblage, tri ou emballage	16	1.7%
H3404 Peinture industrielle	16	1.7%
H1203 Conception et dessin produits mécaniques	15	1.6%
H2206 Réalisation de menuiserie bois et tonnellerie	15	1.6%
N1103 Magasinage et préparation de commandes	15	1.6%
F1703 Maçonnerie	14	1.5%
F1607 Pose de fermetures menuisées	13	1.4%

Source : Pôle emploi - Persee

www.observatoire-emploi-paysdelaloire.fr

Le service Statistiques, Etudes et Evaluation est à votre disposition pour tout complément d'information

Contact : statsPDL@pole-emploi.fr

Directeur de publication :
Gwenaël PROUTEAU
Directeur de la rédaction :
Josette BARREAUD
Conception et réalisation :
Service Statistiques, Etudes et
Evaluation – Catherine MOULIN,
Brigitte VIGOUROUX.