



DONNEES REPERES

COMMUNAUTES DE COMMUNES

SITUATION AU 30 JUIN 2016



Libre de diffusion sous réserve de mention de la source « Pôle emploi Pays de la Loire »

pôle emploi

LES CHIFFRES CLES

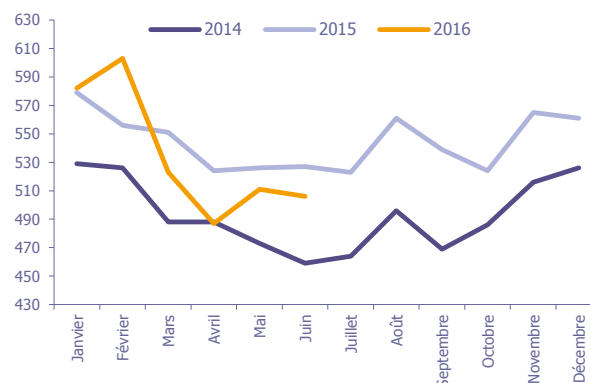
	DEFM Cat A	Evolution annuelle
CC du Canton de Baugé	506	-4,0%
Dépt 49	37 110	-1,4%
Pays de la Loire	158 399	-2,2%
Poids de la CC/dpt	1,4%	

CC du Canton de Baugé

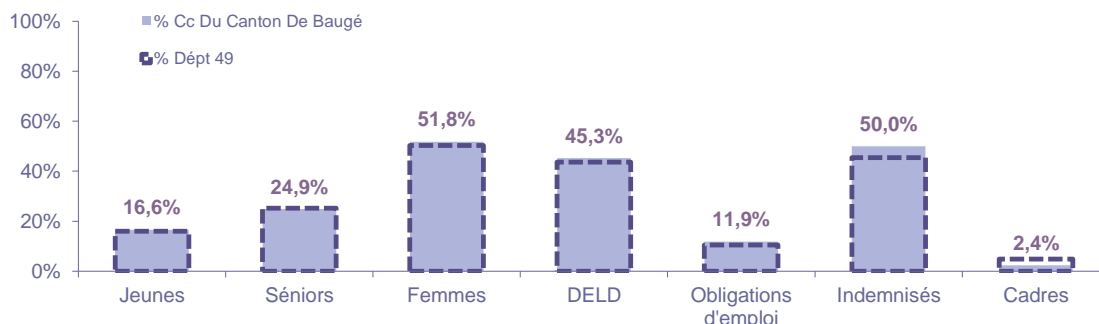
	Homme	Femme
Volume	244	262
Poids	48,2%	51,8%
Evo. annuelle	-10,9%	3,6%

EVOLUTION DE LA DEMANDE D'EMPLOI (Catégorie A)

	DEFM Cat A	Poids	Evolution annuelle
Hommes	244	48,2%	-10,9%
- 25 ans	45	8,9%	15,4%
25-49 ans	138	27,3%	-12,7%
50 ans et +	61	12,1%	-20,8%
Femmes	262	51,8%	3,6%
- 25 ans	39	7,7%	2,6%
25-49 ans	158	31,2%	9,7%
50 ans et +	65	12,8%	-8,5%
- 25 ans	84	16,6%	9,1%
25-49 ans	296	58,5%	-2,0%
50 ans et +	126	24,9%	-14,9%
TOTAL	506	100,0%	-4,0%



REPARTITION DE LA DEMANDE D'EMPLOI PAR PUBLICS (Catégorie A)



Evolution annuelle

	Jeunes	Séniors	Femmes	DELD	Obligations d'emploi	Indemnisés	Cadres
CC du Canton de Baugé	9,1%	-14,9%	3,6%	-13,9%	-1,6%	0,4%	-29,4%
Dépt 49	-6,3%	2,3%	0,4%	0,2%	-6,7%	-1,7%	3,6%

* Suite à la mise en place du nouveau dispositif "Prime d'Activité" au 01/01/2016 nous n'affichons plus les données RSA.

Source : Pôle emploi - Persee

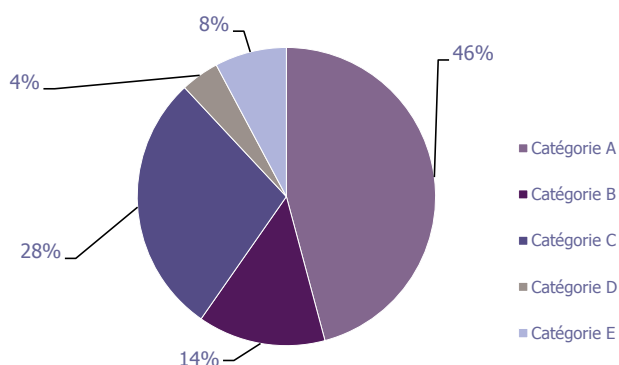
LA DEMANDE D'EMPLOI

30 JUIN 2016 (DONNEES BRUTES)

CC du Canton de Baugé

LES CATEGORIES DE DEMANDEURS D'EMPLOI

	DEFM juin 2016	Poids	Evolution annuelle
Catégorie A	506	45,8%	-4,0%
Catégorie B	153	13,9%	7,0%
Catégorie C	313	28,4%	5,7%
Catégorie D	46	4,2%	-2,1%
Catégorie E	86	7,8%	4,9%
TOTAL	1 104	100,0%	0,8%



LES 15 METIERS LES PLUS RECHERCHES PAR LES DE (Catégorie A)

	Hommes	Femmes	Total	Poids (métier / total des métiers)
H3302 Opérations manuelles d'assemblage, tri ou emballage	12	9	21	4,2%
A1402 Aide agricole de production légumière ou végétale	6	11	17	3,4%
J1301 Personnel polyvalent des services hospitaliers	NC	NC	17	3,4%
K1304 Services domestiques	NC	NC	16	3,2%
D1507 Mise en rayon libre-service	5	10	15	3,0%
K2204 Nettoyage de locaux	NC	NC	14	2,8%
A1414 Horticulture et maraîchage	5	8	13	2,6%
K1303 Assistance auprès d'enfants	NC	NC	13	2,6%
M1607 Secrétariat	NC	NC	12	2,4%
N1103 Magasinage et préparation de commandes	NC	NC	12	2,4%
N1105 Manutention manuelle de charges	NC	NC	12	2,4%
A1401 Aide agricole de production fruitière ou viticole	NC	NC	10	2,0%
A1203 Entretien des espaces verts	NC	NC	8	1,6%
D1106 Vente en alimentation	NC	NC	7	1,4%
D1214 Vente en habillement et accessoires de la personne	NC	NC	7	1,4%

NC : données non communiquées en raison du secret statistique (< à 5)

DEMANDES D'EMPLOI ENTREES ET SORTIES (Catégorie A)

	Demandes enregistrées			Demandes sorties		
	Cumul 12 mois	Evol. Ann.	Cum.	Cumul 12 mois	Evol. Ann.	Cum.
dont :	894	11,5%		873	28,0%	dont :
licenciements économiques	9	125,0%		399	13,4%	absences au contrôle
autres licenciements	57	-17,4%		183	50,0%	reprises emploi signalées
démissions	26	23,8%		109	91,2%	entrées en stage formation
fins de CDD	213	9,8%		83	2,5%	arrêts de recherche
fins de mission d'intérim	47	-16,1%		62	63,2%	radiations administratives
premières entrées	44	12,8%		37	15,6%	autres cas
reprises d'activité	136	37,4%				
autres cas	362	10,9%				

LES OFFRES D'EMPLOI

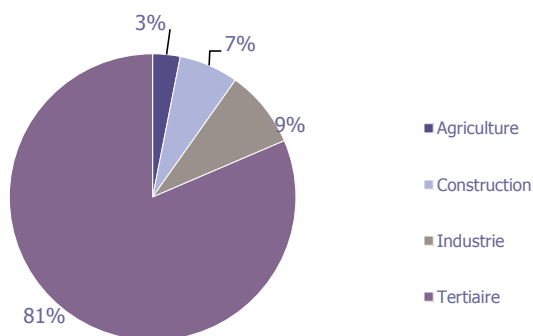
30 JUIN 2016 (DONNEES BRUTES)

CC du Canton de Baugé

LES CHIFFRES CLES

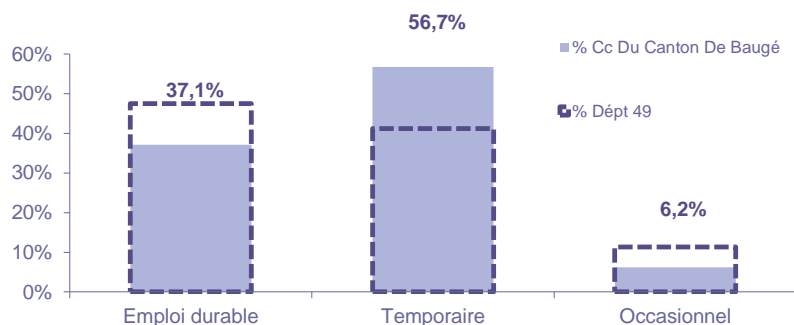
	Nombre	Evolution annuelle	Cumul 12 mois	Evolution annuelle cumulée
OEE Cc Du Canton De Baugé	25	38,9% ↗	194	17,6% ↗
OEE Dépt 49	2 977	-21,0% ↘	32 938	8,1% ↗
OEE Pays de la Loire	16 979	-14,7% ↘	174 267	14,3% ↗
Poids de la CC dans le dépt	0,8%		0,6%	

REPARTITION DE L'OFFRE D'EMPLOI PAR SECTEUR D'ACTIVITE



OEE	juin 2016	Cumul 12 mois	Evol. Annuelle Cumulée
Agriculture		6	100,0%
Construction		13	225,0%
Industrie		17	112,5%
Tertiaire	25	158	5,3%
TOTAL	25	194	17,6%

REPARTITION DE L'OFFRE D'EMPLOI PAR TYPE D'OFFRE



OEE	Evolution annuelle cumulée - juin 2016	
	Cc Du Canton De Baugé	Dépt 49
Durable	67,4%	20,5%
Temporaire	8,9%	-7,1%
Occasionnel	-42,9%	0,6%

Source : Pôle emploi - Persee

Emploi durable : Offres d'emploi enregistrées à Pôle emploi, correspondants à des contrats d'une durée supérieure à 6 mois.

Emploi temporaire : Offres d'emploi enregistrées à Pôle emploi, correspondants à des contrats d'une durée comprise entre 1 et 6 mois.

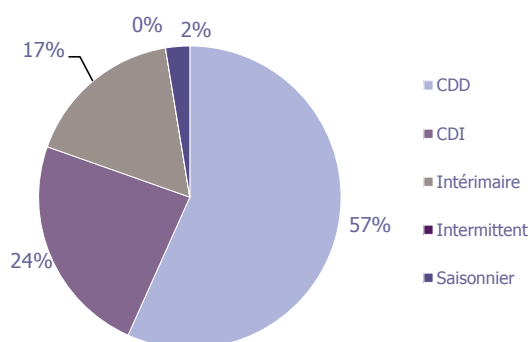
Emploi occasionnel : Offres d'emploi enregistrées à Pôle emploi, correspondants à des contrats d'une durée inférieure à un mois.

LES OFFRES D'EMPLOI

30 JUIN 2016 (DONNEES BRUTES)

CC du Canton de Baugé

REPARTITION DE L'OFFRE D'EMPLOI PAR TYPE DE CONTRAT DE TRAVAIL



	juin 2016	Cumul 12 mois	Evol. Annuelle Cumulée
CDD	12	110	12,2%
CDI	2	46	43,8%
Intérimaire	10	33	
Intermittent			
Saisonnier	1	5	-85,7%
TOTAL	25	194	17,6%

LES 15 METIERS LES PLUS RECHERCHES PAR LES EMPLOYEURS

Offres d'Emploi Enregistrées	De juillet 2015 à juin 2016	Poids (métier / total des métiers)
G1602 Personnel de cuisine	14	7,2%
J1501 Soins d'hygiène, de confort du patient	12	6,2%
J1301 Personnel polyvalent des services hospitaliers	8	4,1%
G1803 Service en restauration	7	3,6%
K1304 Services domestiques	7	3,6%
I1304 inst. et maintenance d'équipements ind. et d'exploit.	6	3,1%
J1506 Soins infirmiers généralistes	6	3,1%
F1603 Installation d'équipements sanitaires et thermiques	5	2,6%
K1206 Intervention socioculturelle	5	2,6%
K2204 Nettoyage de locaux	5	2,6%
N4101 Cond. de transport de marchandises sur longue distance	5	2,6%
G1204 Éducation en activités sportives	4	2,1%
G1603 Personnel polyvalent en restauration	4	2,1%
N4105 Conduite et livraison par tournées sur courte distance	4	2,1%
A1409 Élevage de lapins et volailles	3	1,5%

Directeur de publication :
 Alain MAUNY
 Directeur de la rédaction :
 Josette BARREAU
 Conception et réalisation :
 Service Statistiques, Etudes et Evaluation
 Catherine DORNIC, Brigitte VIGOUROUX.

Source : Pôle emploi - Persee

Contact : statsPDL@pole-emploi.fr

www.observatoire-emploi-paysdelaloire.fr