



DONNEES REPERES

COMMUNAUTES DE COMMUNES

SITUATION AU 30 JUIN 2014

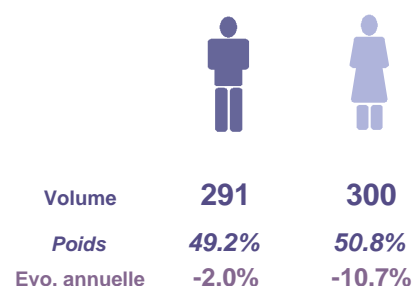


Libre de diffusion sous réserve de mention de la source « Pôle emploi Pays de la Loire »

LES CHIFFRES CLES

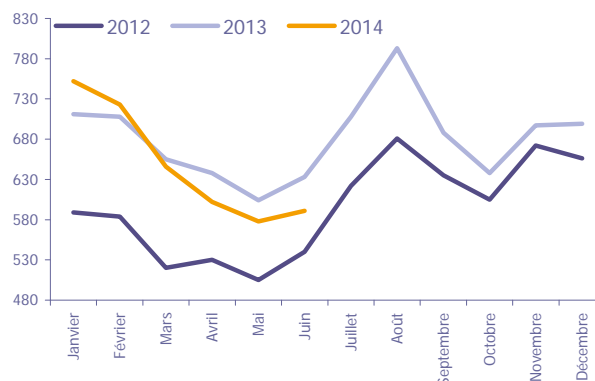
CC de la Région de Chemillé

	DEFM Cat A	Evolution annuelle
CC de la Région de Chemillé	591	-6.6%
Dépt 49	35 669	3.2%
Pays de la Loire	153 844	4.3%
Poids de la CC/dpt	1.7%	

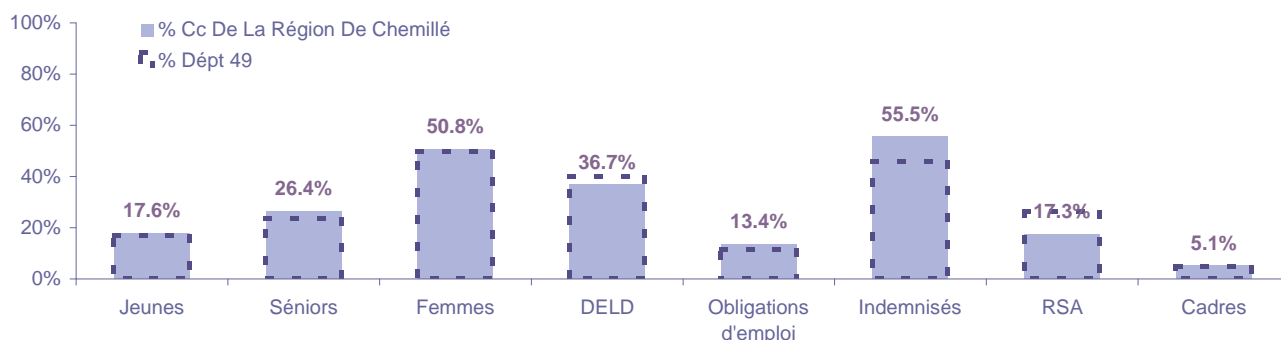


EVOLUTION DE LA DEMANDE D'EMPLOI (Catégorie A)

	DEFM Cat A	Poids	Evolution annuelle
Hommes	291	49.2%	-2.0%
- 25 ans	60	10.2%	1.7%
25-49 ans	148	25.0%	-11.4%
50 ans et +	83	14.0%	16.9%
Femmes	300	50.8%	-10.7%
- 25 ans	44	7.4%	-22.8%
25-49 ans	183	31.0%	-9.4%
50 ans et +	73	12.4%	-5.2%
- 25 ans	104	17.6%	-10.3%
25-49 ans	331	56.0%	-10.3%
50 ans et +	156	26.4%	5.4%
TOTAL	591	100.0%	-6.6%



REPARTITION DE LA DEMANDE D'EMPLOI PAR PUBLICS (Catégorie A)



Evolution annuelle

	Jeunes	Séniors	Femmes	DELD	Obligations d'emploi	Indemnisés	RSA	Cadres
CC de la Région de Chemillé	-10.3%	5.4%	-10.7%	-14.6%	16.2%	-9.9%	-10.5%	25.0%
Dépt 49	-4.4%	11.3%	3.3%	11.8%	8.7%	-2.7%	12.8%	5.7%

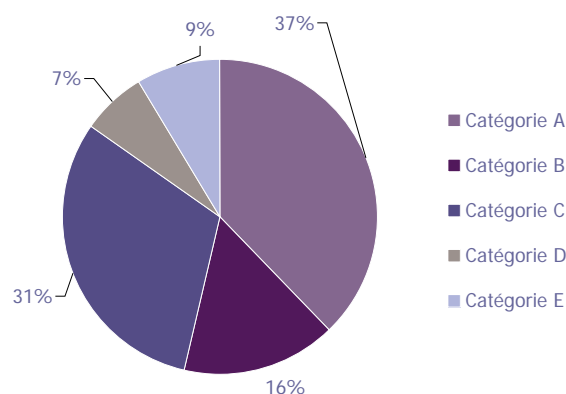
LA DEMANDE D'EMPLOI

30 JUIN 2014 (DONNEES BRUTES)

CC de la Région de Chemillé

LES CATEGORIES DE DEMANDEURS D'EMPLOI

	DEFM juin 2014	Poids	Evolution annuelle
Catégorie A	591	37.8%	-6.6%
Catégorie B	250	16.0%	5.5%
Catégorie C	487	31.1%	12.7%
Catégorie D	103	6.6%	19.8%
Catégorie E	134	8.6%	7.2%
TOTAL	1 565	100.0%	3.4%



LES 15 METIERS LES PLUS RECHERCHES PAR LES DE (Catégorie A)

	Hommes	Femmes	Total	Poids (métier / total des métiers)
K1303 Assistance auprès d'enfants	NC	NC	22	3.7%
H3302 Opérations manuelles d'assemblage, tri ou emballage	7	14	21	3.6%
K1304 Services domestiques	NC	NC	19	3.2%
N1103 Magasinage et préparation de commandes	14	5	19	3.2%
J1301 Personnel polyvalent des services hospitaliers	NC	NC	17	2.9%
K2204 Nettoyage de locaux	NC	NC	15	2.5%
A1203 Entretien des espaces verts	NC	NC	14	2.4%
D1106 Vente en alimentation	NC	NC	13	2.2%
F1703 Maçonnerie	NC	NC	12	2.0%
D1214 Vente en habillement et accessoires de la personne	NC	NC	11	1.9%
M1607 Secrétariat	NC	NC	11	1.9%
A1401 Aide agricole de production fruitière ou viticole	NC	NC	10	1.7%
A1414 Horticulture et maraîchage	NC	NC	10	1.7%
G1602 Personnel de cuisine	NC	NC	10	1.7%
H2102 Conduite d'équipement de production alimentaire	NC	NC	10	1.7%

NC : données non communiquées en raison du secret statistique (< à 5)

DEMANDES D'EMPLOI ENTREES ET SORTIES (Catégorie A)

	Demandes enregistrées		Demandes sorties		
	Cumul 12 mois	Evol. Ann. Cum.	Cumul 12 mois	Evol. Ann. Cum.	
dont :	1 448	6.9%	1 418	17.9%	dont :
licenciements économiques	14		524	13.2%	absences au contrôle
autres licenciements	128	-3.0%	358	15.1%	reprises emploi signalées
démissions	40	-16.7%	165	-0.6%	entrées en stage formation
fins de CDD	441	11.9%	168	20.9%	arrêts de recherche
fins de mission d'intérim	87	-13.0%	103	98.1%	radiations administratives
premières entrées	62	19.2%	100	38.9%	autres cas
reprises d'activité	154	-5.5%			
autres cas	522	16.3%			

LES OFFRES D'EMPLOI

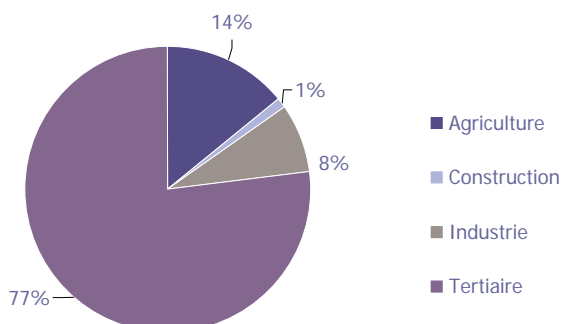
30 JUIN 2014 (DONNEES BRUTES)

CC de la Région de Chemillé

LES CHIFFRES CLES

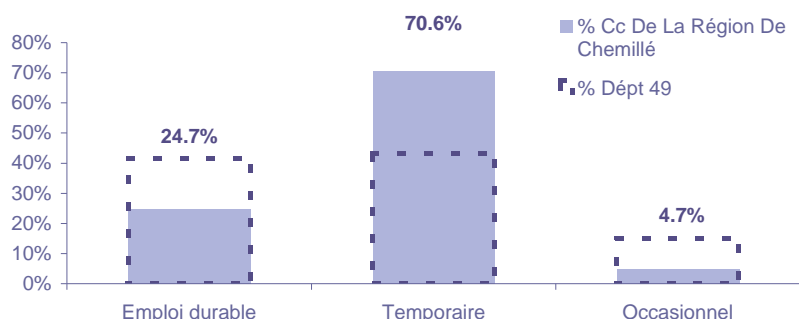
	Nombre	Evolution annuelle	Cumul 12 mois	Evolution annuelle cumulée
OEE Cc De La Région De Chemillé	172	5.5% ↑	1 003	13.7% ↑
OEE Dépt 49	2 857	-15.0%	31 733	-2.8%
OEE Pays de la Loire	18 682	-3.2%	153 963	-1.3%
Poids de la CC dans le dépt	6.0%		3.2%	

REPARTITION DE L'OFFRE D'EMPLOI PAR SECTEUR D'ACTIVITE



OEE	juin 2014	Cumul 12 mois	Evol. Annuelle Cumulée
Agriculture	14	142	-2.7%
Construction		12	-29.4%
Industrie	2	76	15.2%
Tertiaire	156	773	18.4%
TOTAL	172	1 003	13.7%

REPARTITION DE L'OFFRE D'EMPLOI PAR TYPE D'OFFRE



OEE	Evolution annuelle cumulée - juin 2014	
	Cc De La Région De Chemillé	Dépt 49
Durable	5.5%	13.8%
Temporaire	17.2%	-0.8%
Occasionnel	9.3%	-15.3%

Source : Pôle emploi - Persee

Emploi durable : Offres d'emploi enregistrées à Pôle emploi, correspondants à des contrats d'une durée supérieure à 6 mois.

Emploi temporaire : Offres d'emploi enregistrées à Pôle emploi, correspondants à des contrats d'une durée comprise entre 1 et 6 mois.

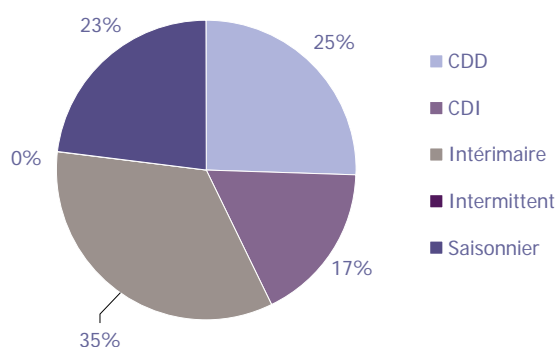
Emploi occasionnel : Offres d'emploi enregistrées à Pôle emploi, correspondants à des contrats d'une durée inférieure à un mois.

LES OFFRES D'EMPLOI

30 JUIN 2014 (DONNEES BRUTES)

CC de la Région de Chemillé

REPARTITION DE L'OFFRE D'EMPLOI PAR TYPE DE CONTRAT DE TRAVAIL



	juin 2014	Cumul 12 mois	Evol. Annuelle Cumulée
CDD	20	255	10.4%
CDI	17	175	-5.4%
Intérimaire	36	343	3.9%
Intermittent			
Saisonnier	99	230	69.1%
TOTAL	172	1 003	13.7%

LES 15 METIERS LES PLUS RECHERCHES PAR LES EMPLOYEURS

Offres d'Emploi Enregistrées	De juillet 2013 à juin 2014	Poids (métier / total des métiers)
A1401 Aide agricole de production fruitière ou viticole	213	21.2%
J1501 Soins d'hygiène, de confort du patient	42	4.2%
I1304 inst. et maintenance d'équipements ind. et d'exploit.	33	3.3%
H2913 Soudage manuel	29	2.9%
J1301 Personnel polyvalent des services hospitaliers	28	2.8%
N1103 Magasinage et préparation de commandes	22	2.2%
H1203 Conception et dessin produits mécaniques	21	2.1%
H2902 Chaudronnerie - tôlerie	21	2.1%
H2903 Conduite d'équipement d'usinage	21	2.1%
H3404 Peinture industrielle	21	2.1%
K2204 Nettoyage de locaux	19	1.9%
M1203 Comptabilité	18	1.8%
H2206 Réalisation de menuiserie bois et tonnellerie	16	1.6%
H2602 Câblage électrique et électromécanique	14	1.4%
K1302 Assistance auprès d'adultes	14	1.4%

Source : Pôle emploi - Persee

Directeur de publication :

Karim KHETIB

Directeur de la rédaction :

Josette BARREAUD

Conception et réalisation :

Service Statistiques, Etudes et Evaluation

Catherine MOULIN, Brigitte VIGOUROUX.

Contact : statsPDL@pole-emploi.fr

www.observatoire-emploi-paysdelaloire.fr