



DONNEES REPERES

COMMUNAUTES DE COMMUNES

SITUATION AU 30 SEPTEMBRE 2014

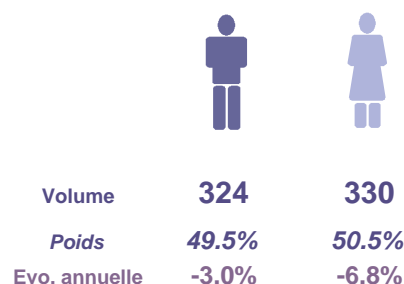


Libre de diffusion sous réserve de mention de la source « Pôle emploi Pays de la Loire »

LES CHIFFRES CLES

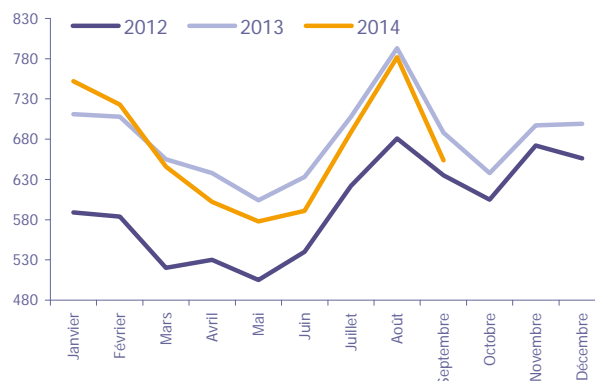
CC de la Région de Chemillé

	DEFM Cat A	Evolution annuelle
CC de la Région de Chemillé	654	-4.9%
Dépt 49	38 538	3.5%
Pays de la Loire	172 246	4.3%
Poids de la CC/dpt	1.7%	

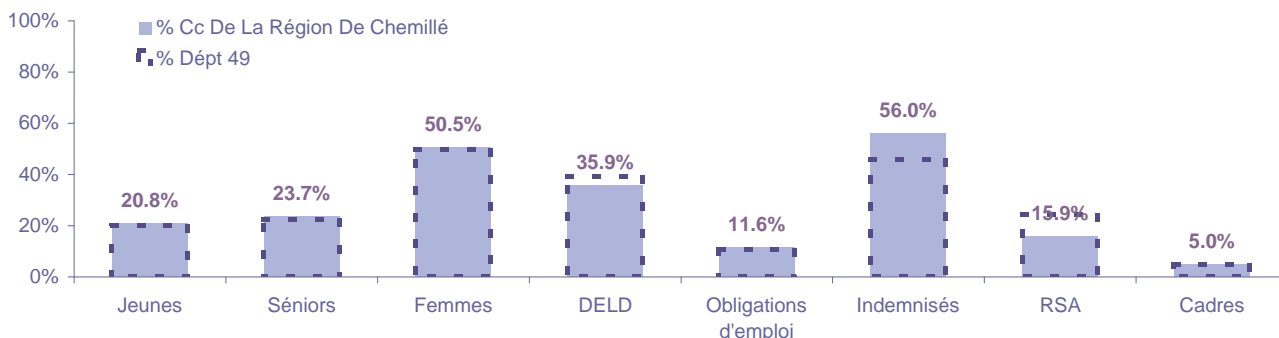


EVOLUTION DE LA DEMANDE D'EMPLOI (Catégorie A)

	DEFM Cat A	Poids	Evolution annuelle
Hommes	324	49.5%	-3.0%
- 25 ans	75	11.5%	-5.1%
25-49 ans	167	25.5%	-1.8%
50 ans et +	82	12.5%	-3.5%
Femmes	330	50.5%	-6.8%
- 25 ans	61	9.3%	-25.6%
25-49 ans	196	30.0%	-0.5%
50 ans et +	73	11.2%	-2.7%
- 25 ans	136	20.8%	-15.5%
25-49 ans	363	55.5%	-1.1%
50 ans et +	155	23.7%	-3.1%
TOTAL	654	100.0%	-4.9%



REPARTITION DE LA DEMANDE D'EMPLOI PAR PUBLICS (Catégorie A)



Evolution annuelle

	Jeunes	Séniors	Femmes	DELD	Obligations d'emploi	Indemnisés	RSA	Cadres
CC de la Région de Chemillé	-15.5%	-3.1%	-6.8%	-15.5%	0.0%	-2.4%	7.2%	26.9%
Dépt 49	-1.5%	10.0%	2.9%	11.0%	5.9%	0.7%	10.4%	2.8%

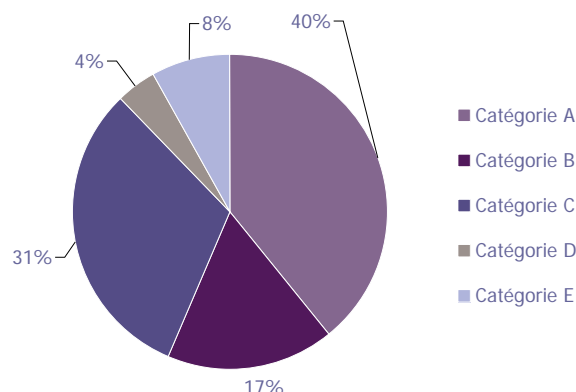
LA DEMANDE D'EMPLOI

30 SEPTEMBRE 2014 (DONNEES BRUTES)

CC de la Région de Chemillé

LES CATEGORIES DE DEMANDEURS D'EMPLOI

	DEFM septembre 2014	Poids	Evolution annuelle
Catégorie A	654	39.2%	-4.9%
Catégorie B	288	17.3%	10.3%
Catégorie C	520	31.2%	22.4%
Catégorie D	70	4.2%	-1.4%
Catégorie E	135	8.1%	3.8%
TOTAL	1 667	100.0%	5.8%



LES 15 METIERS LES PLUS RECHERCHES PAR LES DE (Catégorie A)

	Hommes	Femmes	Total	Poids (métier / total des métiers)
K1303 Assistance auprès d'enfants	NC	NC	26	4.0%
N1103 Magasinage et préparation de commandes	18	5	23	3.5%
J1301 Personnel polyvalent des services hospitaliers	NC	NC	21	3.2%
D1214 Vente en habillement et accessoires de la personne	NC	NC	19	2.9%
H3302 Opérations manuelles d'assemblage, tri ou emballage	8	9	17	2.6%
K1304 Services domestiques	NC	NC	17	2.6%
N1105 Manutention manuelle de charges	NC	NC	14	2.1%
N4101 Cond. de transport de marchandises sur longue distance	NC	NC	13	2.0%
D1106 Vente en alimentation	NC	NC	12	1.8%
D1208 Soins esthétiques et corporels	NC	NC	12	1.8%
D1401 Assistanat commercial	NC	NC	12	1.8%
A1203 Entretien des espaces verts	NC	NC	11	1.7%
G1803 Service en restauration	NC	NC	11	1.7%
K2204 Nettoyage de locaux	NC	NC	11	1.7%
A1401 Aide agricole de production fruitière ou viticole	NC	NC	10	1.5%

NC : données non communiquées en raison du secret statistique (< à 5)

DEMANDES D'EMPLOI ENTREES ET SORTIES (Catégorie A)

	Demandes enregistrées			Demandes sorties		
	Cumul 12 mois	Evol. Ann.	Cum.	Cumul 12 mois	Evol. Ann.	Cum.
dont :	1 497	11.1%		1 388	12.3%	dont :
licenciements économiques	17	70.0%		507	6.7%	absences au contrôle
autres licenciements	127	-8.6%		361	10.1%	reprises emploi signalées
démissions	40	-14.9%		164	7.2%	entrées en stage formation
fins de CDD	450	14.8%		169	25.2%	arrêts de recherche
fins de mission d'intérim	99	11.2%		94	40.3%	radiations administratives
premières entrées	78	36.8%		93	19.2%	autres cas
reprises d'activité	152	-3.2%				
autres cas	534	16.6%				

LES OFFRES D'EMPLOI

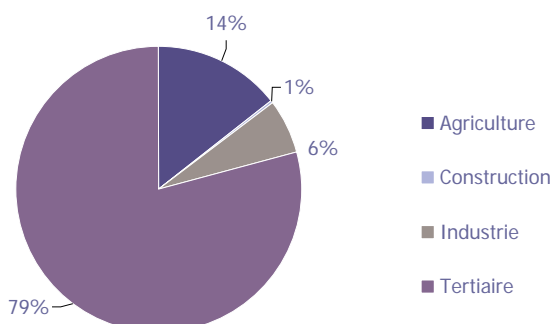
30 SEPTEMBRE 2014 (DONNEES BRUTES)

CC de la Région de Chemillé

LES CHIFFRES CLES

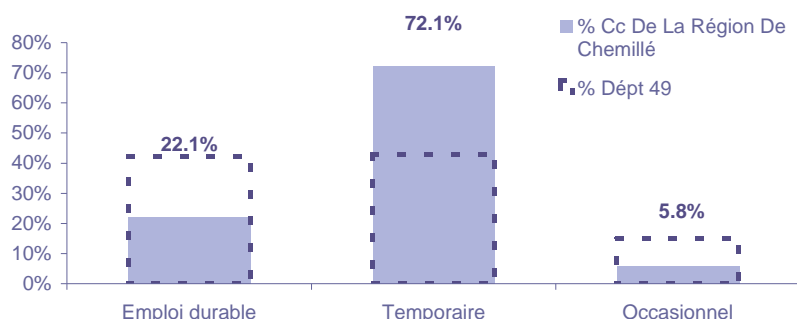
	Nombre	Evolution annuelle	Cumul 12 mois	Evolution annuelle cumulée
OEE Cc De La Région De Chemillé	120	71.4% ↗	1 138	35.8% ↗
OEE Dépt 49	2 992	-6.5% ↘	31 155	-1.6% ↘
OEE Pays de la Loire	13 940	5.9% ↗	152 558	-0.4% ↘
Poids de la CC dans le dépt	4.0%		3.7%	

REPARTITION DE L'OFFRE D'EMPLOI PAR SECTEUR D'ACTIVITE



OEE	septembre 2014	Cumul 12 mois	Evol. Annuelle Cumulée
Agriculture	16	163	15.6%
Construction		6	-60.0%
Industrie	8	67	6.3%
Tertiaire	96	902	45.7%
TOTAL	120	1 138	35.8%

REPARTITION DE L'OFFRE D'EMPLOI PAR TYPE D'OFFRE



Evolution annuelle cumulée - septembre 2014

OEE	Cc De La Région De Chemillé	Dépt 49
Durable	4.6%	9.4%
Temporaire	48.7%	0.5%
Occasionnel	43.5%	-11.0%

Source : Pôle emploi - Persee

Emploi durable : Offres d'emploi enregistrées à Pôle emploi, correspondants à des contrats d'une durée supérieure à 6 mois.

Emploi temporaire : Offres d'emploi enregistrées à Pôle emploi, correspondants à des contrats d'une durée comprise entre 1 et 6 mois.

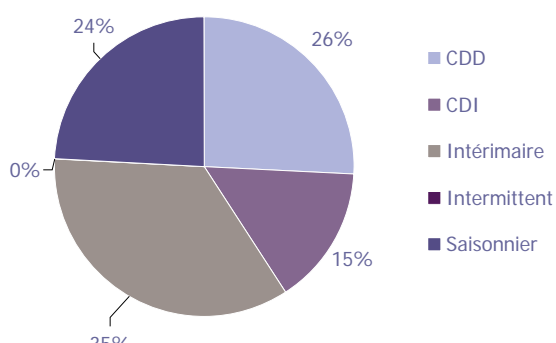
Emploi occasionnel : Offres d'emploi enregistrées à Pôle emploi, correspondants à des contrats d'une durée inférieure à un mois.

LES OFFRES D'EMPLOI

30 SEPTEMBRE 2014 (DONNEES BRUTES)

CC de la Région de Chemillé

REPARTITION DE L'OFFRE D'EMPLOI PAR TYPE DE CONTRAT DE TRAVAIL



	septembre 2014	Cumul 12 mois	Evol. Annuelle Cumulée
CDD	34	295	32.3%
CDI	19	169	-6.6%
Intérimaire	54	398	31.8%
Intermittent			
Saisonnier	13	276	109.1%
TOTAL	120	1 138	35.8%

LES 15 METIERS LES PLUS RECHERCHES PAR LES EMPLOYEURS

Offres d'Emploi Enregistrées	De octobre 2013 à septembre 2014	Poids (métier / total des métiers)
A1401 Aide agricole de production fruitière ou viticole	222	19.5%
J1501 Soins d'hygiène, de confort du patient	58	5.1%
I1304 inst. et maintenance d'équipements ind. et d'exploit.	42	3.7%
J1301 Personnel polyvalent des services hospitaliers	42	3.7%
H3302 Opérations manuelles d'assemblage, tri ou emballage	35	3.1%
H2902 Chaudronnerie - tôlerie	28	2.5%
H2903 Conduite d'équipement d'usinage	27	2.4%
H2913 Soudage manuel	27	2.4%
K1302 Assistance auprès d'adultes	23	2.0%
N1103 Magasinage et préparation de commandes	23	2.0%
K2204 Nettoyage de locaux	22	1.9%
M1203 Comptabilité	22	1.9%
H1203 Conception et dessin produits mécaniques	21	1.8%
H2206 Réalisation de menuiserie bois et tonnellerie	21	1.8%
K1301 Accompagnement médicosocial	19	1.7%

Source : Pôle emploi - Persee

Directeur de publication :

Karim KHETIB

Directeur de la rédaction :

Josette BARREAU

Conception et réalisation :

Service Statistiques, Etudes et Evaluation

Catherine MOULIN, Brigitte VIGOUROUX.

Contact : statsPDL@pole-emploi.fr

www.observatoire-emploi-paysdelaloire.fr